

# Invesco Funds- Invesco China Focus Equity Fund Z Accumulation GBP

## Categoria Morningstar™

Azionari Cina

## Benchmark Morningstar

Morningstar China Target Market Exposure

NR USD

Usato nel Report

## Benchmark Dichiarato

MSCI China 10/40 NR USD

## Morningstar Rating™

★★★★

### Obiettivo d'Investimento Dichiarato

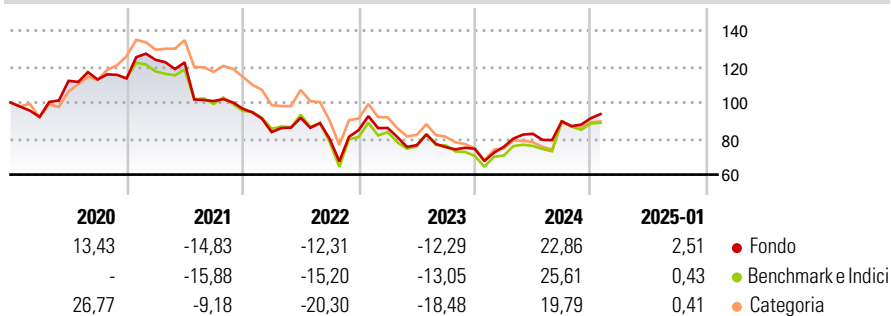
L'obiettivo del Comparto è conseguire la crescita del capitale nel lungo termine investendo in azioni o titoli legati ad azioni di società esposte alla Cina. Il Consulente per gli investimenti mira a investire le attività del Comparto principalmente in titoli azionari o legati ad azioni quotati, emessi da (i) società e altri organismi con sede legale in Cina, (ii) società che, pur essendo ubicate al di fuori della Cina, svolgono le loro attività commerciali prevalentemente in tale paese, o (iii) società holding, le cui partecipazioni siano investite prevalentemente in società controllate con sede legale in Cina.

### Misure di Rischio

3Y Alpha	0,16	3Y Sharpe Ratio	0,00
3Y Beta	0,85	3Y Std Dev	24,12
3Y R-Squared	93,76	3Y Risk	Med
3Y Info Ratio	0,21	5Y Risk	Med
3Y Tracking Error	8,54	10Y Risk	-

Basati su Morningstar China Target Market Exposure NR USD (dove applicabile)

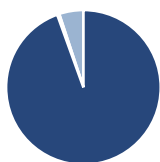
### Rendimenti



Rend. Cumulati %	Fondo	Bmk	Cat	Rendimenti Trimestrali %	Q1	Q2	Q3	Q4
3-Mesi	9,91	5,78	4,71	2025	-	-	-	-
6-Mesi	25,31	30,29	27,98	2024	1,48	9,64	8,33	1,93
1-Anno	41,24	42,93	32,92	2023	1,40	-11,13	-1,43	-1,25
3-Anni Ann.ti	0,41	-0,75	-5,52	2022	-13,45	9,45	-12,82	6,18
5-Anni Ann.ti	-0,64	-0,41	-1,51	2021	9,07	-1,15	-17,56	-4,18
10-Anni Ann.ti	-	-	-					

Rendimenti aggiornati al 10/02/2025

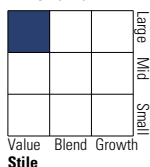
### Portafoglio 31/12/2024



Asset Allocation %	Netta
● Azioni	94,48
● Obbligazioni	0,00
● Liquidità	0,44
● Altro	5,07

### Style Box

#### Azionaria



Value Blend Growth

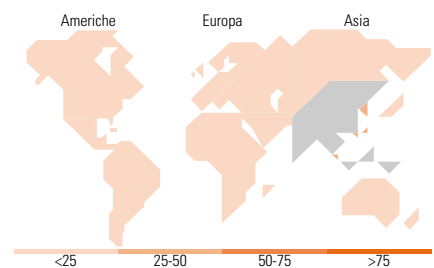
Stile

### Mkt Cap %

Fondo	Fondo
Giant	58,54
Large	24,90
Medium	10,89
Small	5,48
Micro	0,19

### Capitalizzazione media di mercato

Fondo	Fondo
Ave Mkt Cap USD	33.048,29



### Titoli principali

Nome	Settore	%
Alibaba Group Holding Ltd...	🏠	9,95
Tencent Holdings Ltd	📱	9,50
JD.com Inc Ordinary Shares - ...	🏠	6,22
Invesco US Dollar Liqdy...	-	5,07
Bank Of China Ltd Class H	🏠	4,91
MediaTek Inc	📱	4,90
Quanta Computer Inc	📱	4,86
Lenovo Group Ltd	📱	4,85
Anker Innovations Technology...	📱	4,75
Gourmet Master Co Ltd	🏠	3,80
% Primi 10 Titoli sul Patrimonio		58,80
Numero Complessivo di Titoli Azionari		36
Numero Complessivo di Titoli Obbligazionari		0

### Distribuzione Settoriale %

Fondo	Fondo
<b>Ciclico</b>	<b>54,36</b>
🏠 Materie Prime	3,75
🏠 Beni di Consumo Ciclici	36,38
🏠 Finanza	12,09
🏠 Immobiliare	2,13
<b>Sensibile</b>	<b>41,33</b>
📱 Telecomunicazioni	17,46
⚡ Energia	-
⚙️ Beni Industriali	-
📱 Tecnologia	23,87
<b>Difensivo</b>	<b>4,30</b>
🏠 Beni Difensivi	-
🏠 Salute	2,64
🏠 Servizi di Pubblica Utilità	1,66

### Ripartizione Geografica %

Fondo	Fondo
<b>America</b>	<b>0,00</b>
Stati Uniti	0,00
Canada	0,00
America Latina e Centrale	0,00
<b>Europa</b>	<b>0,00</b>
Regno Unito	0,00
Europa Occidentale - Euro	0,00
Europa Occidentale - Non Euro	0,00
Europa dell'Est	0,00
Africa	0,00
Medio Oriente	0,00
<b>Asia</b>	<b>100,00</b>
Giappone	0,00
Australasia	0,00
Asia - Paesi Sviluppati	25,45
Asia - Emergente	74,55

### Anagrafica

Società di Gestione	Invesco Management S.A.	Patrimonio Classe (Mln)	0,41 GBP	Investimento Min. Ingresso	1.000 EUR
Telefono	(+353) 1 4398100	(10/02/2025)		Investimento Min. Successivo	-
Web	www.invescomanagement.com	Domicilio	LUSSEMBURGO	T.E.R.	1,19%
Data di Partenza	22/05/2019	Valuta del Fondo	GBP	Spese correnti	1,20%
Nome del Gestore	-	UCITS	Si	Commissione di incentivo	-
Data Inizio Gestione	15/12/2011	Inc/Acc	Acc		
NAV (10/02/2025)	GBP 10,18	ISIN	LU1981112102		

# Invesco Funds- Invesco China Focus Equity Fund Z Accumulation GBP

Patrimonio Netto (Mln) 258,61 USD

(31/12/2024)