

DWS Invest Asian Bonds RMB FCH3500

Categoria Morningstar™

Obbligazionari Altro

Benchmark Morningstar

Not Categorized

Usato nel Report

Benchmark Dichiarato

JPM Asia Credit TR USD

Morningstar Rating™

Senza rating

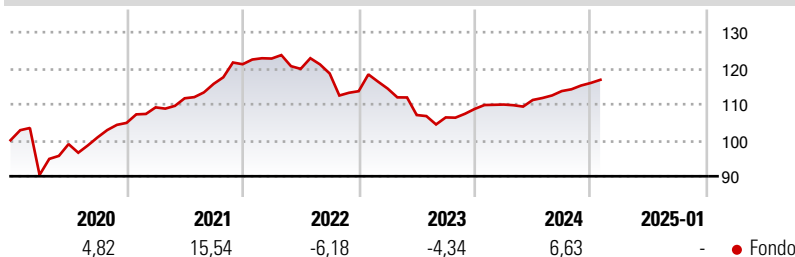
Obiettivo d'Investimento Dichiarato

The objective of the investment policy of the fund is to achieve an above-average return for the fund. The sub-fund's assets may be invested in interest-bearing securities and convertible bonds issued by: – Governments of Asian jurisdictions. – Asian government agencies. – Asian jurisdictions municipals. – Companies which have their registered office in an Asian jurisdiction or that conduct their principal business activity in an Asian jurisdiction. – Supra-national institutions such as World Bank (IBRD), European Investment Bank (EIB) and European Bank for Reconstruction and Development (EBRD) denominated in Asian currencies. – Non-Asian corporates that are issued in Asian currencies.

Misure di Rischio

3Y Alpha	-	3Y Sharpe Ratio	-0,61
3Y Beta	-	3Y Std Dev	6,17
3Y R-Squared	-	3Y Risk	-
3Y Info Ratio	-	5Y Risk	-
3Y Tracking Error	-	10Y Risk	-

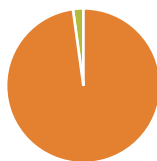
Rendimenti



Rend. Cumulati %	Fondo	Rendimenti Trimestrali %	Q1	Q2	Q3	Q4
3-Mesi	-	2025	-	-	-	-
6-Mesi	-	2024	1,12	1,16	2,22	1,98
1-Anno	-	2023	0,63	-6,42	-0,62	2,22
3-Anni Ann.ti	-	2022	1,30	-2,34	-1,07	-4,13
5-Anni Ann.ti	-	2021	4,11	2,31	3,59	4,71
10-Anni Ann.ti	-					

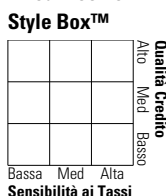
Rendimenti aggiornati al 04/02/2025

Portafoglio 31/12/2024



Asset Allocation %	Netta
● Azioni	0,00
● Obbligazioni	97,82
● Liquidità	2,18
● Altro	0,00

Fixed Income Style Box™



Duration Effettiva	-
Maturità effettiva	-
Qualità Credito Media	-

Credit Quality %	Fond	Credit Quality %	Fond
	0		0

Titoli principali

Nome	Settore	%
United States Treasury Notes...	-	5,68
Ca Magnum Holdings 5.375%	-	3,78
Fukoku Mutual Life Insurance...	-	3,70
Melco Resorts Finance...	-	3,02
Sumitomo Life Insurance Co. 4%	-	2,72
Network I2I Ltd. 3.975%	-	2,59
Muthoot Finance Ltd. 7.125%	-	2,56
Dai-ichi Life Holdings Inc. 4%	-	2,51
PT Pakuwon Jati Tbk 4.875%	-	2,44
GMR Hyderabad International...	-	2,41
% Primi 10 Titoli sul Patrimonio		31,39
Numero Complessivo di Titoli Azionari		0
Numero Complessivo di Titoli Obbligazionari		105

Fixed Income Sector Weightings %

Fondo	Fondo
🏛️ Governativo	9,49
🏠 Societario	88,36
🏢 Cartolarizzazioni	0,00
🏢 Enti Locali	0,00
🏢 Liquidità ed equivalenti	2,15
🏢 Derivati	0,00

Coupon Range %

Fondo	Fondo
0 coupon	0,01
Da 0 a 4 cedole	17,19
Da 4 a 6 cedole	56,85
Da 6 a 8 cedole	23,83
Da 8 a 10 cedole	2,13
Da 10 a 12 cedole	0,00
Oltre 12 cedole	0,00

Scadenze %

Fondo	Fondo
da 1 a 3	33,68
da 3 a 5	24,50
da 5 a 7	4,72
da 7 a 10	15,85
da 10 a 15	0,14
da 15 a 20	0,00
da 20 a 30	9,64
oltre 30	4,63

Anagrafica

Società di Gestione	DWS Investment S.A.	Patrimonio Classe (Mln)	0,09 CNY	Investimento Min. Ingresso	3.500.000.000 CNY
Telefono	+352 42101-1	(04/02/2025)		Investimento Min. Successivo	-
Web	www.dws.lu	Domicilio	LUSSEMBURGO	T.E.R.	-
Data di Partenza	15/04/2019	Valuta del Fondo	CNY	Spese correnti	0,29%
Nome del Gestore	Henry Wong	UCITS	Si	Commissione di incentivo	-
Data Inizio Gestione	16/06/2014	Inc/Acc	Acc		
NAV (04/02/2025)	CNY 119,51	ISIN	LU1968688520		
Patrimonio Netto (Mln)	1.165,22 USD				

(31/12/2024)