

# iShares Emerging Markets Government Bond Index Fund (IE) Flexible Dist USD

**Categoria Morningstar™**

Obbligazionari Paesi Emergenti

**Benchmark Morningstar**

Morningstar Emerging Markets Sovereign

Bond GR USD

Usato nel Report

**Benchmark Dichiarato**

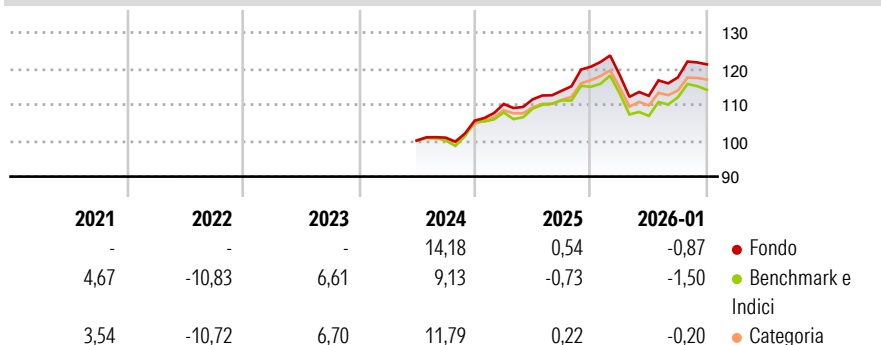
JPM EMBI Global Diversified TR USD

**Morningstar Rating™**

Senza rating

**Obiettivo d'Investimento Dichiarato**

The investment objective of the Fund is to provide Shareholders with a total return, taking into account both capital and income returns, which reflects the total return of the J.P. Morgan Emerging Market Bond Index Global Diversified, the Fund's Benchmark Index. In order to achieve this objective, the Fund will predominantly invest in the fixed income securities that make up the Fund's Benchmark Index (which comprises government bonds). The Fund's Benchmark Index comprises USD denominated fixed and floating rate fixed income securities issued by emerging market sovereign and quasi-sovereign entities. Quasi-sovereign entities must be 100% guaranteed or 100% owned by the relevant sovereign entity. The Fund may also invest in other fixed...


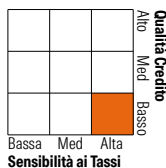
**Rendimenti**

**Misure di Rischio**

3Y Alpha	-	3Y Sharpe Ratio	-
3Y Beta	-	3Y Std Dev	-
3Y R-Squared	-	3Y Risk	-
3Y Info Ratio	-	5Y Risk	-
3Y Tracking Error	-	10Y Risk	-

Basati su Morningstar Emerging Markets Sovereign Bond GR USD (dove applicabile)

Rend. Cumulati %	Fondo	Bmk	Cat	Rendimenti Trimestrali %	Q1	Q2	Q3	Q4
3-Mesi	-0,85	-2,06	0,43	2026	-	-	-	-
6-Mesi	4,58	2,96	5,33	2025	-1,94	-4,86	4,53	3,09
1-Anno	-1,43	-2,20	-0,32	2024	4,39	1,17	2,13	5,86
3-Anni Ann.ti	-	3,95	5,98	2023	-	-	0,82	4,69
5-Anni Ann.ti	-	1,21	2,52	2022	-	-	-	-
10-Anni Ann.ti	-	-	-					

Rendimenti aggiornati al 03/02/2026

**Portafoglio 31/12/2025**

**Fixed Income Style**
**Box™**


Sensibilità ai Tassi

**Fondo**

Duration Effettiva	6,42
Maturità effettiva	10,86
Qualità Credito Media	BB






**Credit Quality %**

	0		0
AAA	0,00	BBB	27,60
AA	5,24	BB	26,92
A	16,19	B	14,55
		Below B	9,40
		Not Rated	0,10

**Titoli principali**

Nome	Settore	%
Argentina (Republic Of) 4.12%	—	0,92
Ecuador (Republic Of) 6.9%	—	0,74
Argentina (Republic Of) 0.75%	—	0,65
Argentina (Republic Of) 5%	—	0,54
Uruguay (Republic Of) 5.1%	—	0,47
Ghana (Republic of) 5%	—	0,47
Eagle Funding Luxco S.a.r.l....	—	0,44
Argentina (Republic Of) 3.5%	—	0,43
Ecuador (Republic Of) 6.9%	—	0,39
Oman (Sultanate Of) 6.75%	—	0,37
% Primi 10 Titoli sul Patrimonio		5,41
Numero Complessivo di Titoli Azionari		0
Numero Complessivo di Titoli Obbligazionari		990

**Fixed Income Sector Weightings %**

 Governativo	83,61
 Societario	15,42
 Cartolarizzazioni	0,00
 Enti Locali	0,00
 Liquidità ed equivalenti	0,97
 Derivati	0,00
<hr/>	
<b>Coupon Range %</b>	<b>Fondo</b>
<hr/>	
0 coupon	0,56
Da 0 a 4 cedole	18,22
Da 4 a 6 cedole	42,43
Da 6 a 8 cedole	29,94
Da 8 a 10 cedole	8,48
Da 10 a 12 cedole	0,27
Oltre 12 cedole	0,09

**Scadenze %**

da 1 a 3	13,59
da 3 a 5	16,96
da 5 a 7	12,55
da 7 a 10	19,61
da 10 a 15	8,93
da 15 a 20	6,87
da 20 a 30	17,64
oltre 30	2,96

**Anagrafica**

Società di Gestione	BlackRock Asset Management Ireland Ltd	Patrimonio Classe (Mln)	122,01 USD	Investimento Min. Ingresso	500.000 USD
Telefono	-	(03/02/2026)		Investimento Min. Successivo	-
Web	www.blackrock.com	Domicilio	IRLANDA	T.E.R.	-
Data di Partenza	24/05/2019	Valuta del Fondo	USD	Spese correnti	0,03%
Nome del Gestore	-	UCITS	Si	Commissione di incentivo	-
Data Inizio Gestione	-	Inc/Acc	Inc		
NAV (03/02/2026)	USD 11,47	ISIN	IE00BH2RKF90		

# iShares Emerging Markets Government Bond Index Fund (IE) Flexible Dist USD

Patrimonio Netto (Mln)	3.261,95 USD
(31/12/2025)	