

# BlackRock Global Funds - Global Bond Income Fund A6 AUD Hedged Inc

**Categoria Morningstar™**

Obbligazionari Altro

**Benchmark Morningstar**
Not Categorized  
Usato nel Report
**Benchmark Dichiarato**

Bloomberg Global Aggregate TR Hdg USD

**Morningstar Rating™**

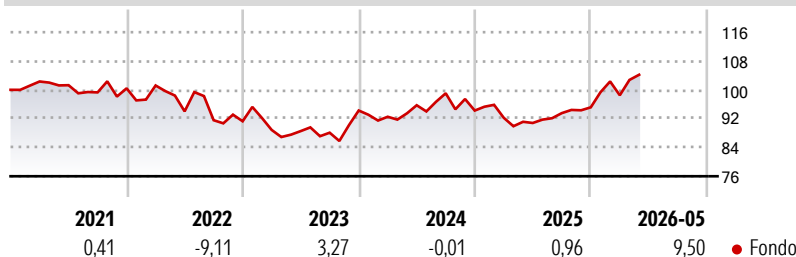
Senza rating

**Obiettivo d'Investimento Dichiarato**

The Fund seeks to maximise income without sacrificing long term capital growth. The Fund invests at least 70% of its total assets in fixed income transferable securities denominated in various currencies issued by governments, government agencies, companies and supranationals worldwide, including in emerging markets. In order to maximise income the Fund will seek diversified income sources across a variety of such fixed income transferable securities. The full spectrum of available fixed income securities may be utilised, including investment grade, non-investment grade and unrated. Currency exposure is flexibly managed.

**Misure di Rischio**

|                   |   |                 |      |
|-------------------|---|-----------------|------|
| 3Y Alpha          | - | 3Y Sharpe Ratio | 0,38 |
| 3Y Beta           | - | 3Y Std Dev      | 8,72 |
| 3Y R-Squared      | - | 3Y Risk         | -    |
| 3Y Info Ratio     | - | 5Y Risk         | -    |
| 3Y Tracking Error | - | 10Y Risk        | -    |


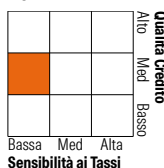
**Rendimenti**

**Rend. Cumulati %**

|                | Fondo |
|----------------|-------|
| 3-Mesi         | 2,83  |
| 6-Mesi         | 9,86  |
| 1-Anno         | 14,37 |
| 3-Anni Ann.ti  | 5,04  |
| 5-Anni Ann.ti  | 0,52  |
| 10-Anni Ann.ti | -     |

Rendimenti aggiornati al 22/06/2026

**Rendimenti**

|                      | Q1    | Q2    | Q3    | Q4    |
|----------------------|-------|-------|-------|-------|
| <b>Trimestrali %</b> |       |       |       |       |
| 2026                 | 3,51  | -     | -     | -     |
| 2025                 | -2,13 | -1,57 | 3,01  | 1,73  |
| 2024                 | -1,84 | 3,45  | 3,48  | -4,85 |
| 2023                 | -2,64 | -0,37 | -0,50 | 6,99  |
| 2022                 | 0,79  | -7,11 | -2,61 | -0,32 |

**Portafoglio 31/05/2026**

**Fixed Income Style**
**Box™**


Sensibilità ai Tassi

**Credit Quality %**

| Fond | Credit Quality % | Fond      | Credit Quality % |
|------|------------------|-----------|------------------|
| o    | o                | o         | o                |
| AAA  | 8,87             | BBB       | 13,86            |
| AA   | 22,01            | BB        | 24,54            |
| A    | 10,55            | B         | 13,58            |
|      |                  | Below B   | 3,81             |
|      |                  | Not Rated | 2,78             |

**Titoli principali**

| Nome  | Settore | %     |
|---|---------|-------|
| Us 2Yr Note Sep 26                          | -       | 9,50  |
| Federal National Mortgage...                | -       | 6,29  |
| Federal National Mortgage...                | -       | 3,17  |
| Federal National Mortgage...                | -       | 2,60  |
| Federal National Mortgage...                | -       | 2,01  |
| Federal National Mortgage...                | -       | 1,87  |
| % Primi 10 Titoli sul Patrimonio            |         | 25,45 |
| Numero Complessivo di Titoli Azionari       |         | 6     |
| Numero Complessivo di Titoli Obbligazionari |         | 1.219 |

**Fixed Income Sector Weightings %**

|                          | Fondo   |
|--------------------------|---------|
| Governativo              | 12,33   |
| Societario               | 68,92   |
| Cartolarizzazioni        | 68,54   |
| Enti Locali              | 0,13    |
| Liquidità ed equivalenti | 62,47   |
| Derivati                 | -112,39 |

**Coupon Range %**

|                   | Fondo |
|-------------------|-------|
| 0 coupon          | 3,12  |
| Da 0 a 4 cedole   | 25,04 |
| Da 4 a 6 cedole   | 39,54 |
| Da 6 a 8 cedole   | 24,89 |
| Da 8 a 10 cedole  | 6,41  |
| Da 10 a 12 cedole | 0,91  |
| Oltre 12 cedole   | 0,09  |

**Scadenze %**

|            | Fondo |
|------------|-------|
| da 1 a 3   | 12,72 |
| da 3 a 5   | 15,86 |
| da 5 a 7   | 11,53 |
| da 7 a 10  | 10,04 |
| da 10 a 15 | 8,47  |
| da 15 a 20 | 1,19  |
| da 20 a 30 | 12,81 |
| oltre 30   | 18,56 |

**Anagrafica**

|                        |                           |                         |              |                              |           |
|------------------------|---------------------------|-------------------------|--------------|------------------------------|-----------|
| Società di Gestione    | BlackRock (Luxembourg) SA | Patrimonio Classe (Mln) | 2,26 AUD     | Investimento Min. Ingresso   | 5.000 USD |
| Telefono               | +44 20 77433000           | Domicilio               | LUSSEMBURGO  | Investimento Min. Successivo | 1.000 USD |
| Web                    | www.blackrock.com         | Valuta del Fondo        | AUD          | T.E.R.                       | -         |
| Data di Partenza       | 15/05/2019                | UCITS                   | Si           | Spese correnti               | 1,26%     |
| Nome del Gestore       | -                         | Inc/Acc                 | Inc          | Commissione di incentivo     | -         |
| Data Inizio Gestione   | 16/07/2018                | ISIN                    | LU1978683339 |                              |           |
| NAV (22/06/2026)       | AUD 7,72                  |                         |              |                              |           |
| Patrimonio Netto (Mln) | 269,65 USD                |                         |              |                              |           |

(31/05/2026)

[See disclosures for more details](#)

© 2026 Morningstar Italia. Tutti i diritti sono riservati. Le informazioni qui contenute: (1) sono proprietà di Morningstar, (2) non possono essere copiate, (3) non costituiscono consiglio di investimento; (4) sono fornite con scopi informativi; (5) sono ritenute attendibili da Morningstar che, pertanto, ne garantisce il maggior grado di accuratezza e completezza possibile, fatto salvo il caso in cui queste Le siano state fornite in modo errato e/o non completo dalle relative società prodotte; (6) sono estratte dai dati del fondo disponibili e riferiti a date temporali diverse. Morningstar non è responsabile per qualunque danno o perdita derivante da qualunque uso delle informazioni e chi visiona tali informazioni sarà responsabile dell'uso che andrà a farne. Non vi è naturalmente garanzia alcuna che i risultati del passato trovino un riscontro nel futuro.