

Amundi Funds - Emerging Markets Equity Growth Opportunities RU USD (C)

Categoria Morningstar™

Azionari Paesi Emergenti

Benchmark Morningstar

Morningstar Emerging Markets Target

Market Exposure NR USD

Usato nel Report

Benchmark Dichiarato

20% MSCI Frontier Markets NR USD, 80%

MSCI EM NR USD

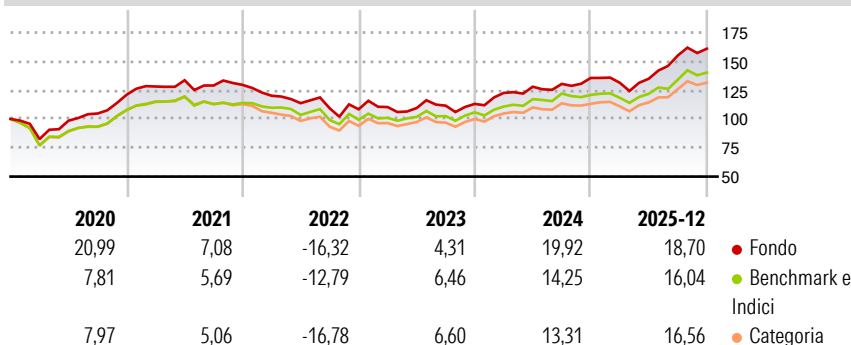
Morningstar Rating™

★★★★

Obiettivo d'Investimento Dichiarato

Cerca di incrementare il valore dell'investimento nel periodo di detenzione consigliato. Il Comparto investe principalmente in un'ampia gamma di azioni di aziende che hanno sede o svolgono la maggior parte della propria attività d'impresa in Paesi emergenti e che traggono vantaggio direttamente o indirettamente dall'Iniziativa Belt and Road ("BRI") della Repubblica Popolare Cinese. La BRI intende migliorare le infrastrutture via terra e via mare e i corridoi necessari per la connettività e la cooperazione economica nei Paesi dell'Asia, dell'Europa, del Medio Oriente e dell'Africa. Il Comparto può investire fino al 10% degli attivi in altri OICR. Il Comparto può investire e avere accesso diretto ad azioni cinesi di classe A tramite lo...

Rendimenti



Misure di Rischio

3Y Alpha	1,80	3Y Sharpe Ratio	0,90
3Y Beta	1,00	3Y Std Dev	12,26
3Y R-Squared	89,77	3Y Risk	+Med
3Y Info Ratio	0,44	5Y Risk	Med
3Y Tracking Error	4,43	10Y Risk	-


Basati su Morningstar Emerging Markets Target Market Exposure NR USD (dove applicabile)

Rend. Cumulati %	Fondo	Bmk	Cat
3-Mesi	6,18	5,62	6,44
6-Mesi	21,70	17,99	19,19
1-Anno	27,17	23,24	24,44
3-Anni Ann.ti	14,04	12,82	11,84
5-Anni Ann.ti	6,54	6,15	5,07
10-Anni Ann.ti	-	-	-

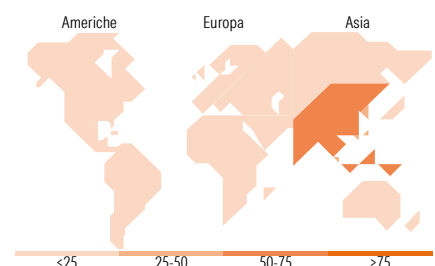
Rendimenti aggiornati al 30/01/2026

Rendimenti	Q1	Q2	Q3	Q4
Trimestrali %				
2026	-	-	-	-
2025	-3,10	2,70	14,93	3,79
2024	8,41	4,41	1,90	3,97
2023	1,76	-0,75	1,86	1,38
2022	-7,27	-5,36	-3,89	-0,79

Portafoglio 31/12/2025



Style Box Azionaria	Mkt Cap %	Fondo
Giant		46,06
Large		34,36
Medium		15,95
Small		3,63
Micro		0,00
Capitalizzazione media di mercato		
Ave Mkt Cap USD		42.255,4



Titoli principali

Nome	Settore	%
Taiwan Semiconductor...	10,06	
Samsung Electronics Co Ltd	4,77	
Tencent Holdings Ltd	4,63	
SK Hynix Inc	3,58	
Gold Fields Ltd	2,14	
Alibaba Group Holding Ltd...	1,81	
Vinhomes JSC	1,80	
Contemporary Amperex...	1,72	
Vincom Retail JSC Ordinary...	1,66	
Shriram Finance Ltd	1,60	
% Primi 10 Titoli sul Patrimonio	33,75	
Numero Complessivo di Titoli Azionari	200	
Numero Complessivo di Titoli Obbligazionari	0	

Distribuzione Settoriale %

	Fondo
Ciclico	46,85
Materie Prime	6,80
Beni di Consumo Ciclici	15,43
Finanza	18,83
Immobiliare	5,78
Sensibile	48,30
Telecomunicazioni	6,40
Energia	1,33
Beni Industriali	6,39
Tecnologia	34,18
Difensivo	4,85
Beni Difensivi	1,34
Salute	3,07
Servizi di Pubblica Utilità	0,44

Ripartizione Geografica %

	Fondo
America	7,14
Stati Uniti	1,36
Canada	0,46
America Latina e Centrale	5,32
Europa	8,99
Regno Unito	0,14
Europa Occidentale - Euro	2,21
Europa Occidentale - Non Euro	0,00
Europa dell'Est	1,55
Africa	3,85
Medio Oriente	1,24
Asia	83,87
Giappone	0,00
Australasia	0,00
Asia - Paesi Sviluppati	30,45
Asia - Emergente	53,42

Anagrafica

Società di Gestione	Amundi Luxembourg S.A.	Patrimonio Classe (Mln)	0,08 USD	Investimento Min. Ingresso	-
Telefono	+352 47 676667	(30/01/2026)		Investimento Min. Successivo	-
Web	www.amundi.com	Domicilio	LUSSEMBURGO	T.E.R.	1,20%
Data di Partenza	10/05/2019	Valuta del Fondo	USD	Spese correnti	1,08%
Nome del Gestore	-	UCITS	Si	Commissione di incentivo	20,00%
Data Inizio Gestione	10/05/2019	Inc/Acc	Acc		

Amundi Funds - Emerging Markets Equity Growth Opportunities RU USD (C)

NAV <small>(30/01/2026)</small>	USD 197,80	ISIN	LU1941681527
Patrimonio Netto (Mln)	609,02 USD		
<small>(31/12/2025)</small>			