

Amundi Funds - Emerging Markets Equity Growth Opportunities RE EUR (C)

Categoria Morningstar™

Azionari Paesi Emergenti

Benchmark Morningstar

Morningstar Emerging Markets Target

Market Exposure NR USD

Usato nel Report

Benchmark Dichiarato

20% MSCI Frontier Markets NR USD, 80%

MSCI EM NR USD

Morningstar Rating™

★★★★

Obiettivo d'Investimento Dichiarato

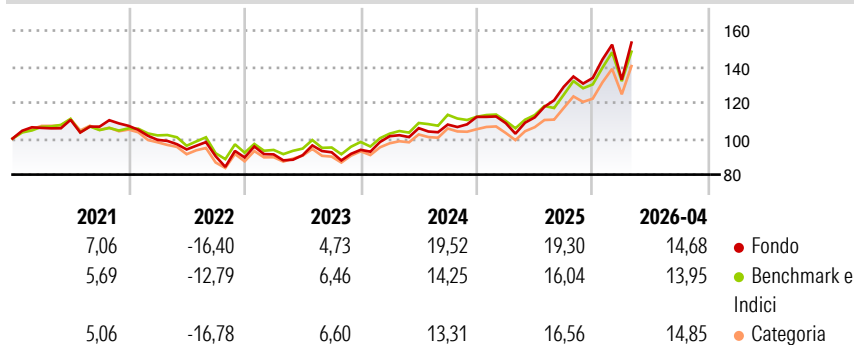
Cerca di incrementare il valore dell'investimento nel periodo di detenzione consigliato. Il Comparto investe principalmente in un'ampia gamma di azioni di aziende che hanno sede o svolgono la maggior parte della propria attività d'impresa in Paesi emergenti e che traggono vantaggio direttamente o indirettamente dall'Iniziativa Belt and Road ("BRI") della Repubblica Popolare Cinese. La BRI intende migliorare le infrastrutture via terra e via mare e i corridoi necessari per la connettività e la cooperazione economica nei Paesi dell'Asia, dell'Europa, del Medio Oriente e dell'Africa. Il Comparto può investire fino al 10% degli attivi in altri OICR. Il Comparto può investire e avere accesso diretto ad azioni cinesi di classe A tramite lo...

Misure di Rischio

3Y Alpha	1,78	3Y Sharpe Ratio	1,03
3Y Beta	1,06	3Y Std Dev	16,58
3Y R-Squared	93,80	3Y Risk	+Med
3Y Info Ratio	0,61	5Y Risk	+Med
3Y Tracking Error	4,78	10Y Risk	-

Basati su Morningstar Emerging Markets Target Market Exposure NR USD (dove applicabile)

Rendimenti



Rend. Cumulati %	Fondo	Bmk	Cat
3-Mesi	6,50	6,11	6,62
6-Mesi	14,00	12,07	13,62
1-Anno	49,21	38,90	41,55
3-Anni Ann.ti	20,36	17,22	16,91
5-Anni Ann.ti	7,72	6,74	5,58
10-Anni Ann.ti	-	-	-

Rendimenti aggiornati al 30/04/2026

Rendimenti	Q1	Q2	Q3	Q4
2026	-0,76	-	-	-
2025	-3,08	2,92	15,22	3,79
2024	8,07	4,41	1,89	3,96
2023	1,90	-0,49	1,79	1,46
2022	-7,28	-5,35	-4,00	-0,76

Portafoglio 31/01/2026



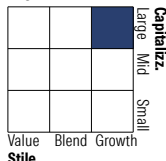
Asset Allocation %

- Azioni
- Obbligazioni
- Liquidità
- Altro

Netta

98,74
0,00
0,63
0,63

Style Box Azionaria

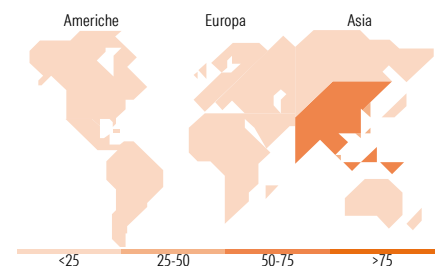


Mkt Cap %

Giant	49,63
Large	31,62
Medium	15,22
Small	3,13
Micro	0,40

Capitalizzazione media di mercato

Fondo
Ave Mkt Cap USD 51.319,17



Titoli principali

Nome	Settore	%
Taiwan Semiconductor...	📄	9,84
Samsung Electronics Co Ltd	📄	5,78
SK Hynix Inc	📄	4,37
Tencent Holdings Ltd	📄	4,27
Gold Fields Ltd	📄	2,37
Alibaba Group Holding Ltd...	📄	1,95
Axis Bank Ltd	📄	1,77
Pop Mart International Group...	📄	1,46
Contemporary Amperex...	📄	1,41
Shriram Finance Ltd	📄	1,38
% Primi 10 Titoli sul Patrimonio		34,59
Numero Complessivo di Titoli Azionari		199
Numero Complessivo di Titoli Obbligazionari		0

Distribuzione Settoriale %

	Fondo
Ciclico	45,46
Materie Prime	7,82
Beni di Consumo Ciclici	14,83
Finanza	18,00
Immobiliare	4,81
Sensibile	50,38
Telecomunicazioni	5,75
Energia	1,40
Beni Industriali	6,12
Tecnologia	37,11
Difensivo	4,16
Beni Difensivi	1,40
Salute	2,59
Servizi di Pubblica Utilità	0,18

Ripartizione Geografica %

	Fondo
America	7,47
Stati Uniti	1,29
Canada	0,48
America Latina e Centrale	5,70
Europa	9,45
Regno Unito	0,15
Europa Occidentale - Euro	2,18
Europa Occidentale - Non Euro	0,00
Europa dell'Est	1,85
Africa	4,23
Medio Oriente	1,04
Asia	83,08
Giappone	0,00
Australasia	0,00
Asia - Paesi Sviluppati	32,71
Asia - Emergente	50,37

Anagrafica

Società di Gestione	Amundi Luxembourg S.A.	Patrimonio Classe (Mln)	0,24 EUR	Investimento Min. Ingresso	-
Telefono	+352 47 676667	(30/04/2026)		Investimento Min. Successivo	-
Web	www.amundi.com	Domicilio	LUSSEMBURGO	T.E.R.	-
Data di Partenza	10/05/2019	Valuta del Fondo	EUR	Spese correnti	1,05%
Nome del Gestore	-	UCITS	Si	Commissione di incentivo	20,00%
Data Inizio Gestione	10/05/2019	Inc/Acc	Acc		

Amundi Funds - Emerging Markets Equity Growth Opportunities RE EUR (C)

NAV ^(30/04/2026)

EUR 200,49

ISIN

LU1941681790

Patrimonio Netto (Mln)

666,04 USD

(31/01/2026)