

BlackRock Global Funds - Sustainable Energy Fund A2 SGD Hedged Acc

Categoria Morningstar™

Azionari Altri Settori

Benchmark Morningstar

Not Categorized
Usato nel Report

Benchmark Dichiarato

MSCI ACWI NR USD

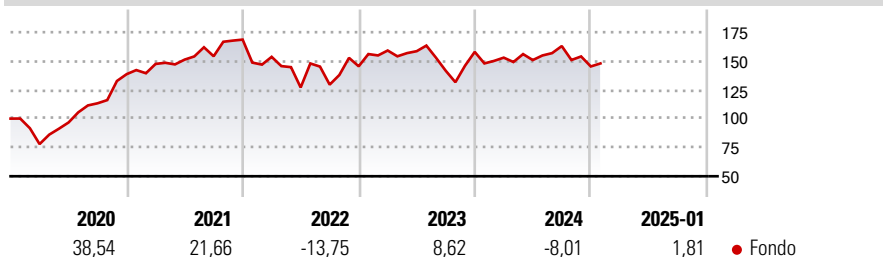
Morningstar Rating™

Senza rating

Obiettivo d'Investimento Dichiarato

Mira a massimizzare il rendimento investendo a livello mondiale almeno il 70% del patrimonio in azioni di società operanti nel settore delle nuove energie (ovvero che svolgono attività prevalentemente nel settore deEnergie alternative e tecnologiche).

Rendimenti



Misure di Rischio

3Y Alpha	-	3Y Sharpe Ratio	-0,01
3Y Beta	-	3Y Std Dev	21,82
3Y R-Squared	-	3Y Risk	-
3Y Info Ratio	-	5Y Risk	-
3Y Tracking Error	-	10Y Risk	-

Rend. Cumulati %

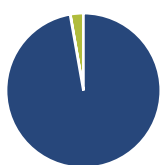
Periodo	Rendimento (%)
3-Mesi	-5,23
6-Mesi	-1,82
1-Anno	-0,99
3-Anni Ann.ti	0,10
5-Anni Ann.ti	7,51
10-Anni Ann.ti	-

Rendimenti aggiornati al 04/02/2025

Rendimenti

Periodo	Q1	Q2	Q3	Q4
Trimestrali %				
2025	-	-	-	-
2024	-3,18	-1,37	8,05	-10,85
2023	9,44	-0,37	-10,71	11,56
2022	-8,88	-17,31	1,95	12,28
2021	6,44	2,54	1,92	9,37

Portafoglio 31/12/2024

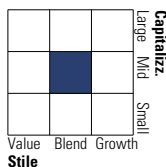


Asset Allocation %

Azioni	97,23
Obbligazioni	0,05
Liquidità	2,72
Altro	0,00

Style Box

Azionaria

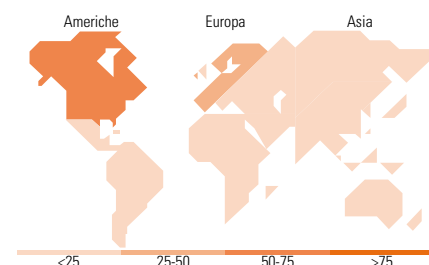
Value Blend Growth
Style

Mkt Cap %

Dimensione	Fondo (%)
Giant	10,92
Large	41,04
Medium	35,41
Small	7,96
Micro	4,67

Capitalizzazione media di mercato

Ave Mkt Cap USD	29.541,38
-----------------	-----------



Titoli principali

Nome	Settore	%
Prismian SpA	⚙️	3,76
National Grid PLC	💡	3,71
Compagnie de Saint-Gobain SA	⚙️	3,55
Hubbell Inc	⚙️	3,48
GE Vernova Inc	💡	3,47
SSE PLC	💡	3,46
NEXTracker Inc Ordinary...	📄	3,16
Linde PLC	🏭	3,00
ON Semiconductor Corp	📄	2,89
First Solar Inc	📄	2,88
% Primi 10 Titoli sul Patrimonio		33,36
Numero Complessivo di Titoli Azionari		48
Numero Complessivo di Titoli Obbligazionari		0

Distribuzione Settoriale %

Settore	Fondo (%)
Ciclico	6,89
Materie Prime	5,86
Beni di Consumo Ciclici	1,03
Finanza	-
Immobiliare	-
Sensibile	71,15
Telecomunicazioni	-
Energia	-
Beni Industriali	37,09
Tecnologia	34,06
Difensivo	21,96
Beni Difensivi	-
Salute	-
Servizi di Pubblica Utilità	21,96

Ripartizione Geografica %

Regione	Fondo (%)
America	54,51
Stati Uniti	54,51
Canada	0,00
America Latina e Centrale	0,00
Europa	39,26
Regno Unito	9,87
Europa Occidentale - Euro	27,42
Europa Occidentale - Non Euro	1,97
Europa dell'Est	0,00
Africa	0,00
Medio Oriente	0,00
Asia	6,24
Giappone	2,62
Australasia	0,00
Asia - Paesi Sviluppati	1,33
Asia - Emergente	2,29

Anagrafica

Società di Gestione	BlackRock (Luxembourg) SA	Patrimonio Classe (Mln)	62,61 SGD	Investimento Min. Ingresso	5.000 USD
Telefono	+44 20 77433000	(04/02/2025)		Investimento Min. Successivo	1.000 USD
Web	www.blackrock.com	Domicilio	LUSSEMBURGO	T.E.R.	1,95%
Data di Partenza	22/05/2019	Valuta del Fondo	SGD	Spese correnti	1,95%
Nome del Gestore	-	UCITS	Si	Commissione di incentivo	-
Data Inizio Gestione	02/11/2015	Inc/Acc	Acc		
NAV (04/02/2025)	SGD 15,49	ISIN	LU1978683503		
Patrimonio Netto (Mln)	4.086,62 USD				

(31/12/2024)