

# DWS Invest ESG Global Emerging Markets Equities FC

## Categoria Morningstar™

Azionari Paesi Emergenti

## Benchmark Morningstar

Morningstar Emerging Markets Target

Market Exposure NR USD

Usato nel Report

## Benchmark Dichiarato

Not Benchmarked

## Morningstar Rating™

★★★

### Obiettivo d'Investimento Dichiarato

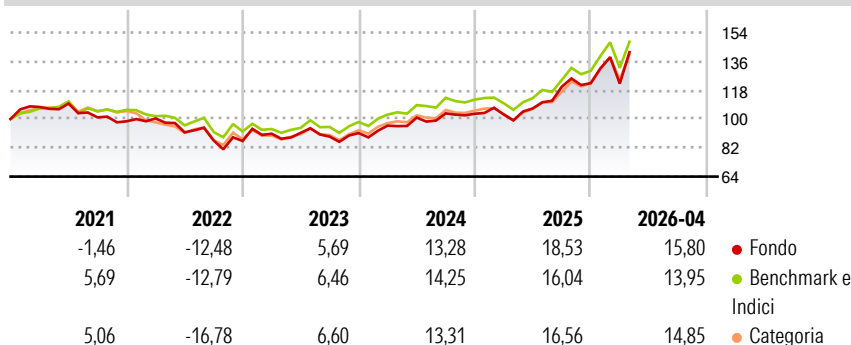
This sub-fund promotes environmental and social characteristics and reports as product in accordance with article 8(1) of Regulation (EU) 2019/2088 on sustainability-related disclosures in the financial services sector ("SFDR"). While the sub-fund does not have as its objective a sustainable investment, it will invest a minimum proportion of its assets in sustainable investments as defined by article 2 (17) SFDR. The objective of the investment policy of the fund is to achieve an above average return. The sub-fund is actively managed and is not managed in reference to a benchmark. At least 70% of the sub-fund's assets are invested in equities of companies registered in Emerging Markets countries or companies that conduct their principal...

### Misure di Rischio

3Y Alpha	-0,84	3Y Sharpe Ratio	0,89
3Y Beta	1,07	3Y Std Dev	16,22
3Y R-Squared	94,16	3Y Risk	+Med
3Y Info Ratio	-0,03	5Y Risk	+Med
3Y Tracking Error	4,67	10Y Risk	-

Basati su Morningstar Emerging Markets Target Market Exposure NR USD (dove applicabile)

### Rendimenti



### Rend. Cumulati %

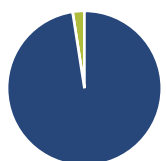
	Fondo	Bmk	Cat
3-Mesi	7,67	6,11	6,62
6-Mesi	13,10	12,07	13,62
1-Anno	43,02	38,90	41,55
3-Anni Ann.ti	17,37	17,22	16,91
5-Anni Ann.ti	5,91	6,74	5,58
10-Anni Ann.ti	-	-	-

Rendimenti aggiornati al 30/04/2026

### Rendimenti

	Q1	Q2	Q3	Q4
<b>Trimestrali %</b>				
2026	-0,26	-	-	-
2025	-0,47	3,68	12,76	1,86
2024	5,14	5,20	2,65	-0,24
2023	5,28	0,59	-2,55	2,42
2022	1,82	-8,65	-5,52	-0,41

### Portafoglio 28/02/2026



#### Asset Allocation %

- Azioni
- Obbligazioni
- Liquidità
- Altro

#### Netta

97,54  
0,00  
2,46  
0,00

#### Style Box Azionaria

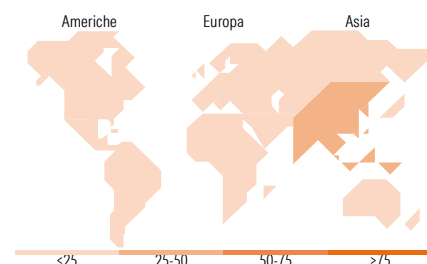


#### Mkt Cap %

	Fondo
Giant	86,93
Large	9,96
Medium	2,27
Small	0,84
Micro	0,00

#### Capitalizzazione media di mercato

	Fondo
Ave Mkt Cap EUR	131.023,65



### Titoli principali

Nome	Settore	%
Samsung Electronics Co Ltd	📱	9,46
Taiwan Semiconductor...	📱	6,88
SK Hynix Inc	📱	6,73
Tencent Holdings Ltd	📱	6,50
Alibaba Group Holding Ltd...	📱	4,05
MediaTek Inc	📱	3,26
Taiwan Semiconductor...	📱	2,70
MercadoLibre Inc	📱	2,59
KB Financial Group Inc	📱	2,26
NAURA Technology Group Co...	📱	2,23
% Primi 10 Titoli sul Patrimonio		46,66
Numero Complessivo di Titoli Azionari		63
Numero Complessivo di Titoli Obbligazionari		0

### Distribuzione Settoriale %

	Fondo
<b>Ciclico</b>	<b>32,40</b>
Materie Prime	1,05
Beni di Consumo Ciclici	14,51
Finanza	16,84
Immobiliare	-
<b>Sensibile</b>	<b>59,39</b>
Telecomunicazioni	11,45
Energia	-
Beni Industriali	3,58
Tecnologia	44,36
<b>Difensivo</b>	<b>8,21</b>
Beni Difensivi	1,09
Salute	4,37
Servizi di Pubblica Utilità	2,74

### Ripartizione Geografica %

	Fondo
<b>America</b>	<b>11,22</b>
Stati Uniti	1,92
Canada	0,00
America Latina e Centrale	9,30
<b>Europa</b>	<b>4,42</b>
Regno Unito	2,06
Europa Occidentale - Euro	0,00
Europa Occidentale - Non Euro	0,00
Europa dell'Est	0,00
Africa	2,35
Medio Oriente	0,00
<b>Asia</b>	<b>84,37</b>
Giappone	0,00
Australasia	0,00
Asia - Paesi Sviluppati	43,56
Asia - Emergente	40,81

### Anagrafica

Società di Gestione	DWS Investment S.A.	Patrimonio Classe (Mln)	7,38 EUR	Investimento Min. Ingresso	2.000.000 EUR
Telefono	+352 42101-1	(30/04/2026)		Investimento Min. Successivo	-
Web	www.dws.lu	Domicilio	LUSSEMBURGO	T.E.R.	-
Data di Partenza	29/05/2019	Valuta del Fondo	EUR	Spese correnti	0,84%
Nome del Gestore	Mi-Dya Kim	UCITS	Si	Commissione di incentivo	-

# DWS Invest ESG Global Emerging Markets Equities FC

---

Data Inizio Gestione	21/11/2023	Inc/Acc	Acc
NAV <small>(30/04/2026)</small>	EUR 185,27	ISIN	LU1984219524
Patrimonio Netto (Mln) <small>(28/02/2026)</small>	691,95 EUR		