

DWS Invest ESG Global Emerging Markets Equities LD

Categoria Morningstar™

Azionari Paesi Emergenti

Benchmark Morningstar

Morningstar Emerging Markets Target

Market Exposure NR USD

Usato nel Report

Benchmark Dichiarato

Not Benchmarked

Morningstar Rating™

★★★

Obiettivo d'Investimento Dichiarato

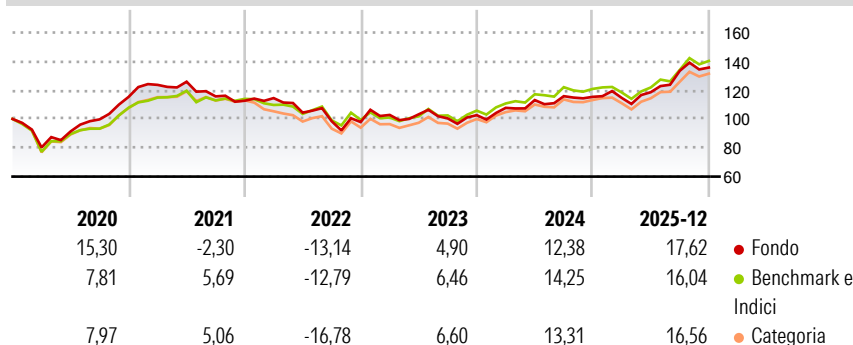
This sub-fund promotes environmental and social characteristics and reports as product in accordance with article 8(1) of Regulation (EU) 2019/2088 on sustainability-related disclosures in the financial services sector ("SFDR"). While the sub-fund does not have as its objective a sustainable investment, it will invest a minimum proportion of its assets in sustainable investments as defined by article 2 (17) SFDR. The objective of the investment policy of the fund is to achieve an above average return. The sub-fund is actively managed and is not managed in reference to a benchmark. At least 70% of the sub-fund's assets are invested in equities of companies registered in Emerging Markets countries or companies that conduct their principal...

Misure di Rischio

3Y Alpha	-0,80	3Y Sharpe Ratio	0,72
3Y Beta	1,03	3Y Std Dev	12,06
3Y R-Squared	89,85	3Y Risk	+Med
3Y Info Ratio	-0,15	5Y Risk	+Med
3Y Tracking Error	4,58	10Y Risk	-

Basati su Morningstar Emerging Markets Target Market Exposure NR USD (dove applicabile)

Rendimenti




Rend. Cumulati %	Fondo	Bmk	Cat
3-Mesi	4,19	5,62	6,44
6-Mesi	18,12	17,99	19,19
1-Anno	25,91	23,24	24,44
3-Anni Ann.ti	10,83	12,82	11,84
5-Anni Ann.ti	3,61	6,15	5,07
10-Anni Ann.ti	-	-	-

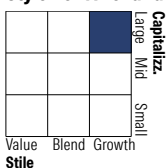
Rendimenti aggiornati al 30/01/2026

Rendimenti Trimestrali %	Q1	Q2	Q3	Q4
2026	-	-	-	-
2025	-0,66	3,49	12,54	1,66
2024	4,93	5,02	2,40	-0,41
2023	5,07	0,40	-2,74	2,24
2022	1,63	-8,82	-5,70	-0,60

Portafoglio 30/11/2025



Style Box Azionaria

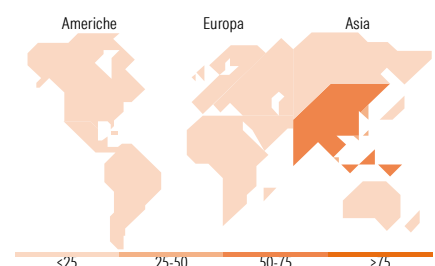


Mkt Cap %

Fondo	
Giant	90,49
Large	7,29
Medium	2,22
Small	0,00
Micro	0,00

Capitalizzazione media di mercato

Fondo	
Ave Mkt Cap EUR	103.414,82



Titoli principali

Nome	Settore	%
Tencent Holdings Ltd	☎	8,97
Taiwan Semiconductor...	💻	7,55
Samsung Electronics Co Ltd	💻	5,09
Alibaba Group Holding Ltd...	🛒	5,03
SK Hynix Inc	💻	3,83
MercadoLibre Inc	🛒	3,60
MediaTek Inc	💻	2,70
ICICI Bank Ltd ADR	🏦	2,57
Xiaomi Corp Class B	💻	2,51
NAURA Technology Group Co...	💻	2,46
% Primi 10 Titoli sul Patrimonio		44,30
Numero Complessivo di Titoli Azionari		62
Numero Complessivo di Titoli Obbligazionari		0

Distribuzione Settoriale %

Fondo	
Ciclico	35,90
Materie Prime	-
Beni di Consumo Ciclici	20,99
Finanza	14,91
Immobiliare	-
Sensibile	54,62
Telecomunicazioni	14,99
Energia	-
Beni Industriali	3,77
Tecnologia	35,86
Difensivo	9,48
Beni Difensivi	1,77
Salute	3,94
Servizi di Pubblica Utilità	3,77

Ripartizione Geografica %

Fondo	
America	13,44
Stati Uniti	1,14
Canada	0,00
America Latina e Centrale	12,30
Europa	2,26
Regno Unito	1,80
Europa Occidentale - Euro	0,00
Europa Occidentale - Non Euro	0,00
Europa dell'Est	0,00
Africa	0,46
Medio Oriente	0,00
Asia	84,31
Giappone	0,00
Australasia	0,00
Asia - Paesi Sviluppati	33,34
Asia - Emergente	50,97

Anagrafica

Società di Gestione	DWS Investment S.A.	Patrimonio Classe (Mln)	246,21 EUR	Investimento Min. Ingresso	-
Telefono	+352 42101-1	(30/01/2026)		Investimento Min. Successivo	-
Web	www.dws.lu	Domicilio	LUSSEMBURGO	T.E.R.	-
Data di Partenza	29/05/2019	Valuta del Fondo	EUR	Spese correnti	1,62%
Nome del Gestore	Mi-Dya Kim	UCITS	Si	Commissione di incentivo	-

DWS Invest ESG Global Emerging Markets Equities LD

Data Inizio Gestione	21/11/2023	Inc/Acc	Inc
NAV <small>(30/01/2026)</small>	EUR 158,12	ISIN	LU1984221009
Patrimonio Netto (Mln)	605,89 EUR		
<small>(30/11/2025)</small>			