

# DWS Invest ESG Global Emerging Markets Equities TFC

## Categoria Morningstar™

Azionari Paesi Emergenti

## Benchmark Morningstar

Morningstar Emerging Markets Target

Market Exposure NR USD

Usato nel Report

## Benchmark Dichiarato

Not Benchmarked

## Morningstar Rating™

★★★

### Obiettivo d'Investimento Dichiarato

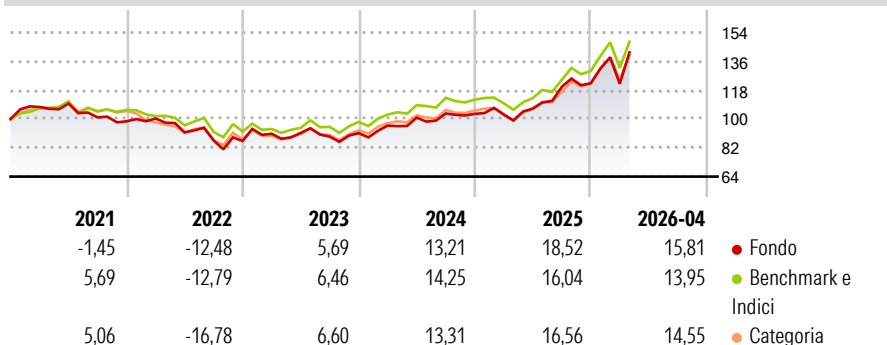
This sub-fund promotes environmental and social characteristics and reports as product in accordance with article 8(1) of Regulation (EU) 2019/2088 on sustainability-related disclosures in the financial services sector ("SFDR"). While the sub-fund does not have as its objective a sustainable investment, it will invest a minimum proportion of its assets in sustainable investments as defined by article 2 (17) SFDR. The objective of the investment policy of the fund is to achieve an above average return. The sub-fund is actively managed and is not managed in reference to a benchmark. At least 70% of the sub-fund's assets are invested in equities of companies registered in Emerging Markets countries or companies that conduct their principal...

### Misure di Rischio

3Y Alpha	-0,86	3Y Sharpe Ratio	0,89
3Y Beta	1,07	3Y Std Dev	16,22
3Y R-Squared	94,13	3Y Risk	+Med
3Y Info Ratio	-0,04	5Y Risk	+Med
3Y Tracking Error	4,68	10Y Risk	-

Basati su Morningstar Emerging Markets Target Market Exposure NR USD (dove applicabile)

### Rendimenti



### Rend. Cumulati %

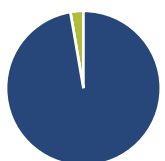
	Fondo	Bmk	Cat
3-Mesi	18,12	14,18	13,81
6-Mesi	25,48	21,56	22,63
1-Anno	49,26	45,50	46,00
3-Anni Ann.ti	20,22	19,38	19,09
5-Anni Ann.ti	7,70	8,30	7,18
10-Anni Ann.ti	-	-	-

Rendimenti aggiornati al 08/05/2026

### Rendimenti

	Q1	Q2	Q3	Q4
<b>Trimestrali %</b>				
2026	-0,26	-	-	-
2025	-0,47	3,69	12,76	1,85
2024	5,15	5,20	2,58	-0,23
2023	5,27	0,59	-2,55	2,42
2022	1,81	-8,65	-5,52	-0,40

### Portafoglio 31/03/2026



#### Asset Allocation %

- Azioni
- Obbligazioni
- Liquidità
- Altro

#### Netta

97,29  
0,00  
2,71  
0,00

#### Style Box Azionaria

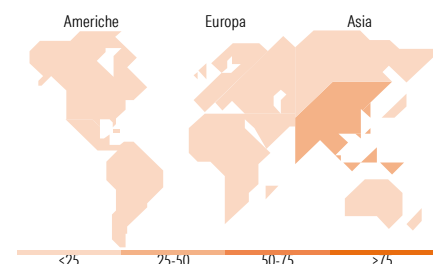


#### Mkt Cap %

Fondo	Value	Blend	Growth
Giant	86,48		
Large	10,44		
Medium	2,23		
Small	0,85		
Micro	0,00		

#### Capitalizzazione media di mercato

Fondo  
Ave Mkt Cap EUR 106.257,08



### Titoli principali

Nome	Settore	%
Samsung Electronics Co Ltd	Electronics	7,46
Tencent Holdings Ltd	Technology	7,04
Taiwan Semiconductor...	Electronics	7,00
SK Hynix Inc	Electronics	5,58
Alibaba Group Holding Ltd...	E-commerce	3,91
MediaTek Inc	Electronics	2,83
Taiwan Semiconductor...	Electronics	2,70
MercadoLibre Inc	E-commerce	2,52
NAURA Technology Group Co...	Technology	2,43
Delta Electronics Inc	Electronics	2,24
% Primi 10 Titoli sul Patrimonio		43,71
Numero Complessivo di Titoli Azionari		67
Numero Complessivo di Titoli Obbligazionari		0

### Distribuzione Settoriale %

Fondo	%
<b>Ciclico</b>	<b>32,45</b>
Materie Prime	0,93
Beni di Consumo Ciclici	13,83
Finanza	17,68
Immobiliare	-
<b>Sensibile</b>	<b>57,67</b>
Telecomunicazioni	12,30
Energia	-
Beni Industriali	4,41
Tecnologia	40,96
<b>Difensivo</b>	<b>9,88</b>
Beni Difensivi	1,16
Salute	5,11
Servizi di Pubblica Utilità	3,62

### Ripartizione Geografica %

Fondo	%
<b>America</b>	<b>11,70</b>
Stati Uniti	2,06
Canada	0,00
America Latina e Centrale	9,64
<b>Europa</b>	<b>4,58</b>
Regno Unito	2,11
Europa Occidentale - Euro	0,00
Europa Occidentale - Non Euro	0,00
Europa dell'Est	0,30
Africa	2,16
Medio Oriente	0,00
<b>Asia</b>	<b>83,72</b>
Giappone	0,00
Australasia	0,00
Asia - Paesi Sviluppati	42,08
Asia - Emergente	41,64

### Anagrafica

Società di Gestione	DWS Investment S.A.	Patrimonio Classe (Mln)	20,07 EUR	Investimento Min. Ingresso	-
Telefono	+352 42101-1	(08/05/2026)		Investimento Min. Successivo	-
Web	www.dws.lu	Domicilio	LUSSEMBURGO	T.E.R.	0,85%
Data di Partenza	29/05/2019	Valuta del Fondo	EUR	Spese correnti	0,85%
Nome del Gestore	Mi-Dya Kim	UCITS	Si	Commissione di incentivo	-

# DWS Invest ESG Global Emerging Markets Equities TFC

---

Data Inizio Gestione	21/11/2023	Inc/Acc	Acc
NAV (08/05/2026)	EUR 199,97	ISIN	LU1984221934
Patrimonio Netto (Mln)	610,18 EUR		

(31/03/2026)