

Neuberger Berman Emerging Market Debt Blend Fund GBP P Accumulating

Categoria Morningstar™
Class Unhedged

Benchmark Morningstar

Morningstar Emerging Markets Sovereign

Bond GR USD

Usato nel Report

Benchmark Dichiarato

50% JPM GBI-EM Global Diversified TR

USD, 25% JPM CEMBI Diversified TR USD,

25% JPM EMBI Global Diversified TR USD

Morningstar Rating™

★★★

Obiettivo d'Investimento Dichiarato

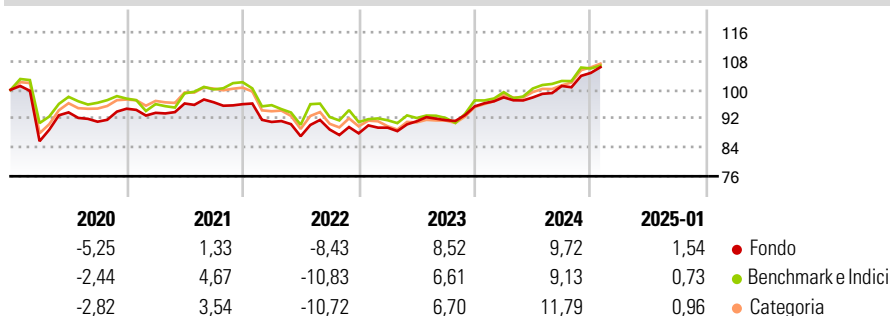
Il Fondo si prefigge di aumentare il valore delle azioni mediante una combinazione di crescita e reddito derivante dagli investimenti in titoli di Stato e obbligazioni societarie (titoli di debito) denominati in divisa locale o valuta forte emessi da paesi emergenti. Per investimenti denominati in valute forti si intendono investimenti denominati in dollari USA, euro, sterline, yen giapponesi e franchi svizzeri. Gli investimenti possono essere effettuati in titoli di debito di tipo investment grade, ad alto rendimento o privi di rating. L'investment grade si riferisce agli emittenti sovrani e societari con un rating creditizio più elevato.

Misure di Rischio

3Y Alpha	0,71	3Y Sharpe Ratio	0,19
3Y Beta	0,88	3Y Std Dev	6,37
3Y R-Squared	89,70	3Y Risk	-Med
3Y Info Ratio	0,37	5Y Risk	Med
3Y Tracking Error	3,50	10Y Risk	-

Basati su Morningstar Emerging Markets Sovereign Bond GR USD (dove applicabile)

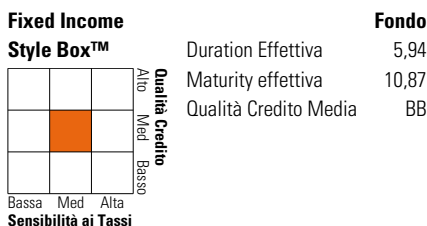
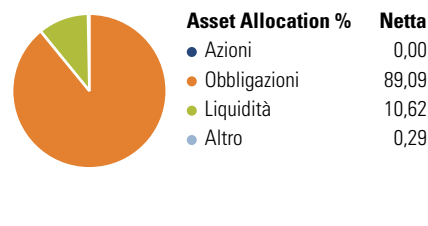
Rendimenti



Rend. Cumulati %	Fondo	Bmk	Cat	Rendimenti	Q1	Q2	Q3	Q4
3-Mesi	6,34	5,03	6,67	2025	-	-	-	-
6-Mesi	8,32	5,68	8,66	2025	-	-	-	-
1-Anno	10,36	9,54	12,69	2024	2,62	-0,02	3,26	3,57
3-Anni Ann.ti	4,14	2,99	4,52	2023	1,79	1,98	0,33	4,20
5-Anni Ann.ti	0,92	0,68	1,73	2022	-5,13	-4,36	2,13	-1,19
10-Anni Ann.ti	-	-	-	2021	-1,20	2,78	0,35	-0,56

Rendimenti aggiornati al 04/02/2025

Portafoglio 31/12/2024



Credit Quality %	Fond	Credit Quality %	Fond
AAA	5,28	BBB	34,10
AA	4,34	BB	20,70
A	18,87	B	9,63
		Below B	6,20
		Not Rated	0,88

Titoli principali

Nome	Settore	%
F/C Euro-Bobl Future Mar25	-	2,79
F/C Us 5Yr Note (Cbt) Mar25	-	2,59
India (Republic of)	-	1,28
Mexico (United Mexican States)	-	1,22
South Africa (Republic of)	-	1,11
India (Republic of)	-	1,00
Indonesia (Republic of)	-	0,98
Turkey (Republic of)	-	0,96
Poland (Republic of)	-	0,94
% Primi 10 Titoli sul Patrimonio		12,85
Numero Complessivo di Titoli Azionari		0
Numero Complessivo di Titoli Obbligazionari		803

Fixed Income Sector Weightings %

Settore	Fondo
Governativo	62,32
Societario	26,95
Cartolarizzazioni	0,00
Enti Locali	0,00
Liquidità ed equivalenti	10,69
Derivati	0,04

Coupon Range %

Coupon Range	Fondo
0 coupon	1,21
Da 0 a 4 cedole	21,81
Da 4 a 6 cedole	25,20
Da 6 a 8 cedole	31,58
Da 8 a 10 cedole	14,20
Da 10 a 12 cedole	2,09
Oltre 12 cedole	3,90

Scadenze %

Scadenza	Fondo
da 1 a 3	6,66
da 3 a 5	15,59
da 5 a 7	19,15
da 7 a 10	20,76
da 10 a 15	11,63
da 15 a 20	6,53
da 20 a 30	11,14
oltre 30	0,80

Anagrafica

Società di Gestione	Neuberger Berman Asset Management Ireland Limited	Patrimonio Classe (Mln)	0,11 GBP	Investimento Min. Ingresso	50.000 GBP
Telefono	-	Domicilio	IRLANDA	Investimento Min. Successivo	-
Web	-	Valuta del Fondo	GBP	T.E.R.	0,86%
Data di Partenza	13/05/2019	UCITS	Si	Spese correnti	0,87%
Nome del Gestore	-	Inc/Acc	Acc	Commissione di incentivo	-
Data Inizio Gestione	23/04/2014	ISIN	IE00BGPZW721		
NAV (04/02/2025)	GBP 11,21				
Patrimonio Netto (Mln)	533,84 USD				

(31/12/2024)