

Amundi Funds - Japan Equity Select AE EUR (C)

Categoria Morningstar™

Azionari Giappone Flex-Cap

Benchmark Morningstar

Morningstar Japan Target Market Exposure TOPIX NR JPY

NR JPY

Usato nel Report

Benchmark Dichiarato

TOPIX NR JPY

Morningstar Rating™

★★

Obiettivo d'Investimento Dichiarato

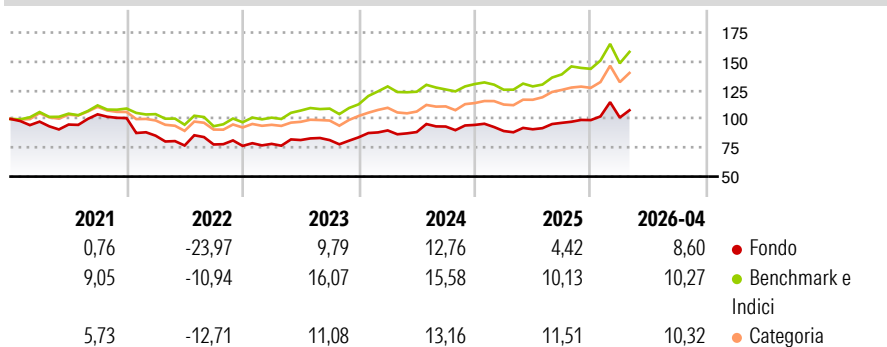
Seeks to increase the value of your investment over the recommended holding period. The Sub-Fund invests mainly in a broad range of equities of companies that are based in or do most of their business in Japan. Whilst the investment manager aims to invest in ESG Rated securities not all investments of the Sub-Fund will have an ESG rating and in any event such investments will not be more than 10% of the Sub-Fund. The Sub-Fund may invest up to 10% of its assets in other UCITS and UCIs.

Misure di Rischio

3Y Alpha	-2,31	3Y Sharpe Ratio	0,65
3Y Beta	0,92	3Y Std Dev	14,44
3Y R-Squared	85,22	3Y Risk	Med
3Y Info Ratio	-0,90	5Y Risk	Med
3Y Tracking Error	5,55	10Y Risk	-

Basati su Morningstar Japan Target Market Exposure NR JPY (dove applicabile)

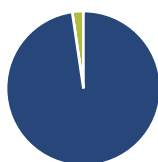
Rendimenti



Rend. Cumulati %	Fondo	Bmk	Cat	Rendimenti Trimestrali %	Q1	Q2	Q3	Q4
3-Mesi	-0,86	-0,10	3,42	2026	2,20	-	-	-
6-Mesi	15,56	15,12	15,44	2025	-5,61	1,71	6,14	2,48
1-Anno	22,07	25,56	28,48	2024	7,05	-1,55	5,41	1,50
3-Anni Ann.ti	10,78	15,02	13,97	2023	2,33	4,22	-0,06	3,01
5-Anni Ann.ti	4,37	9,75	7,65	2022	-15,15	-9,99	1,17	-1,60
10-Anni Ann.ti	-	-	-					

Rendimenti aggiornati al 18/05/2026

Portafoglio 31/03/2026



Asset Allocation %

Azioni	97,73
Obbligazioni	0,00
Liquidità	2,30
Altro	-0,03

Style Box Azionaria

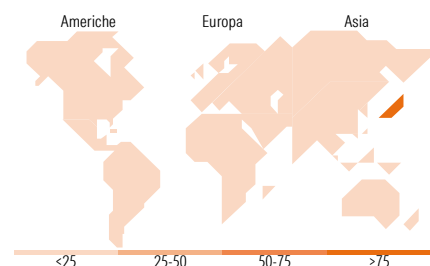


Mkt Cap %

Fondo	33,23
Giant	38,93
Large	20,30
Medium	7,54
Small	0,00

Capitalizzazione media di mercato

Fondo	3.403,75
Ave Mkt Cap JPY	2,02



Titoli principali

Nome	Settore	%
Toyota Tsusho Corp	Industria	4,03
Mitsubishi UFJ Financial...	Banca	3,85
Shionogi & Co Ltd	Farmaceutico	3,81
Sumitomo Mitsui Financial...	Banca	3,75
ORIX Corp	Finanza	3,57
Hoya Corp	Industria	3,53
Asahi Kasei Corp	Industria	3,41
Fast Retailing Co Ltd	Retail	3,32
Renesas Electronics Corp	Industria	3,23
Recruit Holdings Co Ltd	Finanza	3,22
% Primi 10 Titoli sul Patrimonio		35,72
Numero Complessivo di Titoli Azionari		39
Numero Complessivo di Titoli Obbligazionari		0

Distribuzione Settoriale %

Settore	Fondo
Ciclico	36,66
Materie Prime	1,33
Beni di Consumo Ciclici	17,74
Finanza	17,59
Immobiliare	-
Sensibile	50,29
Telecomunicazioni	6,50
Energia	-
Beni Industriali	28,15
Tecnologia	15,64
Difensivo	13,05
Beni Difensivi	2,89
Salute	10,16
Servizi di Pubblica Utilità	-

Ripartizione Geografica %

Regione	Fondo
America	0,00
Stati Uniti	0,00
Canada	0,00
America Latina e Centrale	0,00
Europa	0,00
Regno Unito	0,00
Europa Occidentale - Euro	0,00
Europa Occidentale - Non Euro	0,00
Europa dell'Est	0,00
Africa	0,00
Medio Oriente	0,00
Asia	100,00
Giappone	100,00
Australasia	0,00
Asia - Paesi Sviluppati	0,00
Asia - Emergente	0,00

Anagrafica

Società di Gestione	Amundi Luxembourg S.A.	Patrimonio Classe (Mln)	11,36 EUR	Investimento Min. Ingresso	-
Telefono	+352 47 676667	(15/05/2026)		Investimento Min. Successivo	-
Web	www.amundi.com	Domicilio	LUSSEMBURGO	T.E.R.	-
Data di Partenza	14/05/2019	Valuta del Fondo	EUR	Spese correnti	1,65%
Nome del Gestore	-	UCITS	Si	Commissione di incentivo	20,00%
Data Inizio Gestione	13/01/2021	Inc/Acc	Acc		
NAV (18/05/2026)	EUR 148,07	ISIN	LU1926208726		
Patrimonio Netto (Mln)	5.567,47 JPY				

(31/03/2026)