

Amundi Funds - Japan Equity Select IE EUR (C)

Categoria Morningstar™

Azionari Giappone Flex-Cap

Benchmark Morningstar

Morningstar Japan Target Market Exposure

NR JPY

Usato nel Report

Benchmark Dichiarato

TOPIX NR JPY

Morningstar Rating™

★★

Obiettivo d'Investimento Dichiarato

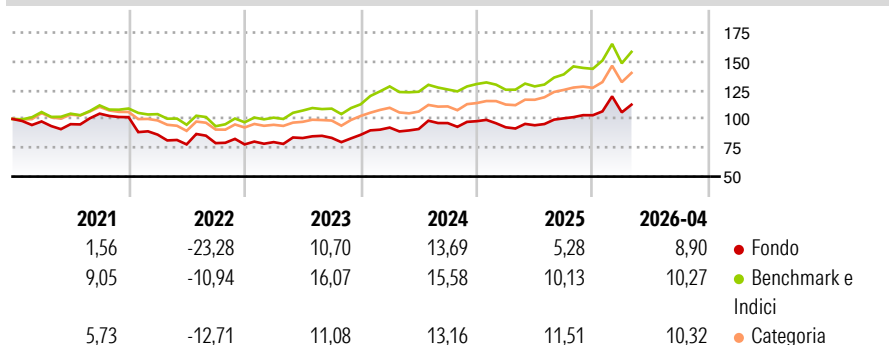
Seeks to increase the value of your investment over the recommended holding period. The Sub-Fund invests mainly in a broad range of equities of companies that are based in or do most of their business in Japan. Whilst the investment manager aims to invest in ESG Rated securities not all investments of the Sub-Fund will have an ESG rating and in any event such investments will not be more than 10% of the Sub-Fund. The Sub-Fund may invest up to 10% of its assets in other UCITS and UCIs.

Misure di Rischio

3Y Alpha	-1,48	3Y Sharpe Ratio	0,70
3Y Beta	0,92	3Y Std Dev	14,44
3Y R-Squared	85,21	3Y Risk	Med
3Y Info Ratio	-0,72	5Y Risk	Med
3Y Tracking Error	5,55	10Y Risk	-

Basati su Morningstar Japan Target Market Exposure NR JPY (dove applicabile)

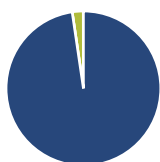
Rendimenti



Rend. Cumulati %	Fondo	Bmk	Cat	Rendimenti Trimestrali %	Q1	Q2	Q3	Q4
3-Mesi	-0,65	-0,10	3,42	2026	2,42	-	-	-
6-Mesi	12,39	15,12	15,44	2025	-5,41	1,91	6,36	2,68
1-Anno	23,74	25,56	28,48	2024	7,26	-1,34	5,62	1,71
3-Anni Ann.ti	12,13	15,02	13,97	2023	2,54	4,43	0,14	3,22
5-Anni Ann.ti	5,44	9,75	7,65	2022	-14,92	-9,80	1,41	-1,41
10-Anni Ann.ti	-	-	-					

Rendimenti aggiornati al 15/05/2026

Portafoglio 31/03/2026



Asset Allocation %

Azioni	97,73
Obbligazioni	0,00
Liquidità	2,30
Altro	-0,03

Style Box Azionaria

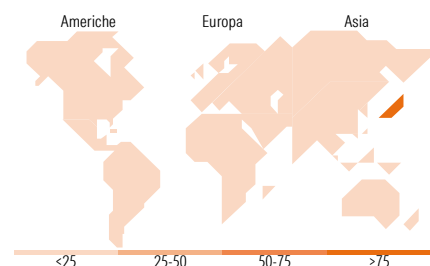


Mkt Cap %

Giant	33,23
Large	38,93
Medium	20,30
Small	7,54
Micro	0,00

Capitalizzazione media di mercato

Ave Mkt Cap JPY	3.403,75
	2,02



Titoli principali

Nome	Settore	%
Toyota Tsusho Corp	Automobili	4,03
Mitsubishi UFJ Financial...	Banca	3,85
Shionogi & Co Ltd	Farmaceutici	3,81
Sumitomo Mitsui Financial...	Banca	3,75
ORIX Corp	Banca	3,57
Hoya Corp	Prodotti di Consumo	3,53
Asahi Kasei Corp	Prodotti di Consumo	3,41
Fast Retailing Co Ltd	Retail	3,32
Renesas Electronics Corp	Prodotti di Consumo	3,23
Recruit Holdings Co Ltd	Prodotti di Consumo	3,22
% Primi 10 Titoli sul Patrimonio		35,72
Numero Complessivo di Titoli Azionari		39
Numero Complessivo di Titoli Obbligazionari		0

Distribuzione Settoriale %

Settore	Fondo
Ciclico	36,66
Materie Prime	1,33
Beni di Consumo Ciclici	17,74
Finanza	17,59
Immobiliare	-
Sensibile	50,29
Telecomunicazioni	6,50
Energia	-
Beni Industriali	28,15
Tecnologia	15,64
Difensivo	13,05
Beni Difensivi	2,89
Salute	10,16
Servizi di Pubblica Utilità	-

Ripartizione Geografica %

Regione	Fondo
America	0,00
Stati Uniti	0,00
Canada	0,00
America Latina e Centrale	0,00
Europa	0,00
Regno Unito	0,00
Europa Occidentale - Euro	0,00
Europa Occidentale - Non Euro	0,00
Europa dell'Est	0,00
Africa	0,00
Medio Oriente	0,00
Asia	100,00
Giappone	100,00
Australasia	0,00
Asia - Paesi Sviluppati	0,00
Asia - Emergente	0,00

Anagrafica

Società di Gestione	Amundi Luxembourg S.A.	Patrimonio Classe (Mln)	0,68 EUR	Investimento Min. Ingresso	5.000.000 EUR
Telefono	+352 47 676667	(15/05/2026)		Investimento Min. Successivo	-
Web	www.amundi.com	Domicilio	LUSSEMBURGO	T.E.R.	-
Data di Partenza	14/05/2019	Valuta del Fondo	EUR	Spese correnti	0,81%
Nome del Gestore	-	UCITS	Si	Commissione di incentivo	20,00%
Data Inizio Gestione	13/01/2021	Inc/Acc	Acc		
NAV (15/05/2026)	EUR 1.353,87	ISIN	LU1926209294		
Patrimonio Netto (Mln)	5.567,47 JPY				

(31/03/2026)

© 2026 Morningstar Italia. Tutti i diritti sono riservati. Le informazioni qui contenute: (1) sono proprietà di Morningstar, (2) non possono essere copiate, (3) non costituiscono consiglio di investimento; (4) sono fornite con scopi informativi; (5) sono ritenute attendibili da Morningstar che, pertanto, ne garantisce il maggior grado di accuratezza e completezza possibile, fatto salvo il caso in cui queste Le siano state fornite in modo errato e/o non completo dalle relative società prodotte; (6) sono estratte dai dati del fondo disponibili e riferiti a date temporali diverse. Morningstar non è responsabile per qualunque danno o perdita derivante da qualunque uso delle informazioni e chi visiona tali informazioni sarà responsabile dell'uso che andrà a farne. Non vi è naturalmente garanzia alcuna che i risultati del passato trovino un riscontro nel futuro.