

# Amundi Fds - Japan Equity Engagement RE EUR (C)

## Categoria Morningstar™

Azionari Giappone Flex-Cap

## Benchmark Morningstar

Morningstar Japan Target Market

Exposure NR JPY

Usato nel Report

## Benchmark Dichiarato

TOPIX NR JPY

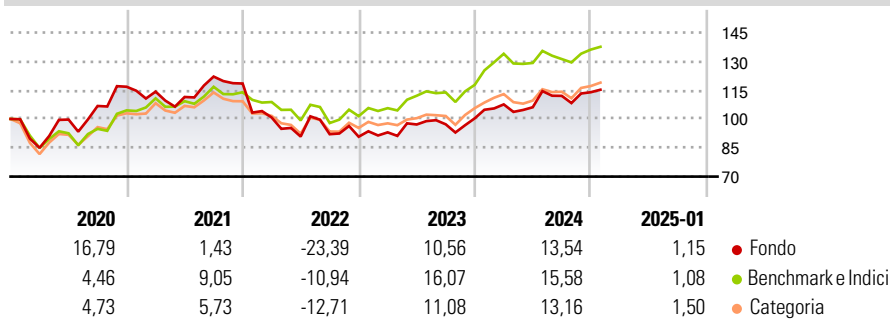
## Morningstar Rating™

★★★

### Obiettivo d'Investimento Dichiarato

Seeks to increase the value of your investment over the recommended holding period.

### Rendimenti



### Misure di Rischio

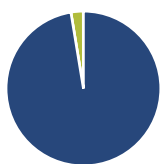
3Y Alpha	-1,46	3Y Sharpe Ratio	0,16
3Y Beta	0,84	3Y Std Dev	14,12
3Y R-Squared	77,94	3Y Risk	+Med
3Y Info Ratio	-0,77	5Y Risk	+Med
3Y Tracking Error	5,68	10Y Risk	-

Basati su Morningstar Japan Target Market Exposure NR JPY (dove applicabile)

Rend. Cumulati %	Fondo	Bmk	Cat	Rendimenti Trimestrali %	Q1	Q2	Q3	Q4
3-Mesi	3,82	6,83	7,18	2025	-	-	-	-
6-Mesi	6,51	8,41	9,29	2025	-	-	-	-
1-Anno	8,94	9,62	8,65	2024	7,23	-1,37	5,59	1,68
3-Anni Ann.ti	2,57	7,36	5,54	2023	2,50	4,40	0,11	3,20
5-Anni Ann.ti	2,43	6,40	4,15	2022	-14,95	-9,83	1,36	-1,44
10-Anni Ann.ti	-	-	-	2021	-2,19	-2,43	9,54	-2,97

Rendimenti aggiornati al 04/02/2025

### Portafoglio 31/12/2024



Asset Allocation %	Netta
Azioni	97,46
Obbligazioni	0,00
Liquidità	2,57
Altro	-0,03

### Style Box

#### Azionaria

Capitalizza	Value	Blend	Growth
Large			
Mid			
Small			

#### Capitalizzazione media di mercato

Ave Mkt Cap JPY

2.529,45

9,54

### Mkt Cap %

Fondo

30,82

38,47

25,52

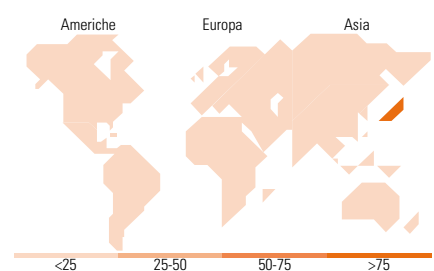
5,19

0,00

Fondo

2,529,45

9,54



### Titoli principali

Nome	Settore	%
Sony Group Corp		4,35
Fast Retailing Co Ltd		4,02
Mitsubishi UFJ Financial...		3,94
Recruit Holdings Co Ltd		3,93
Ajinomoto Co Inc		3,86
Komatsu Ltd		3,68
ORIX Corp		3,66
Aica Kogyo Co Ltd		3,65
Shionogi & Co Ltd		3,64
TDK Corp		3,45
% Primi 10 Titoli sul Patrimonio		38,18
Numero Complessivo di Titoli Azionari		37
Numero Complessivo di Titoli Obbligazionari		0

### Distribuzione Settoriale %

Distribuzione Settoriale %	Fondo
<b>Ciclico</b>	<b>36,41</b>
Materie Prime	2,40
Beni di Consumo Ciclici	19,25
Finanza	14,76
Immobiliare	-
<b>Sensibile</b>	<b>50,22</b>
Telecomunicazioni	5,49
Energia	-
Beni Industriali	26,81
Tecnologia	17,92
<b>Difensivo</b>	<b>13,37</b>
Beni Difensivi	3,96
Salute	9,41
Servizi di Pubblica Utilità	-

### Ripartizione Geografica %

Ripartizione Geografica %	Fondo
<b>America</b>	<b>0,00</b>
Stati Uniti	0,00
Canada	0,00
America Latina e Centrale	0,00
<b>Europa</b>	<b>0,00</b>
Regno Unito	0,00
Europa Occidentale - Euro	0,00
Europa Occidentale - Non Euro	0,00
Europa dell'Est	0,00
Africa	0,00
Medio Oriente	0,00
<b>Asia</b>	<b>100,00</b>
Giappone	100,00
Australasia	0,00
Asia - Paesi Sviluppati	0,00
Asia - Emergente	0,00

### Anagrafica

Società di Gestione	Amundi Luxembourg S.A.	Patrimonio Classe (Mln)	0,05 EUR	Investimento Min. Ingresso	-
Telefono	+352 47 676667	(04/02/2025)		Investimento Min. Successivo	-
Web	https://first-eagle.amundi.com/	Domicilio	LUSSEMBURGO	T.E.R.	1,14%
Data di Partenza	14/05/2019	Valuta del Fondo	EUR	Spese correnti	0,95%
Nome del Gestore	-	UCITS	Si	Commissione di incentivo	20,00%
Data Inizio Gestione	-	Inc/Acc	Acc		
NAV (04/02/2025)	EUR 129,80	ISIN	LU1926209377		
Patrimonio Netto (Mln)	5.750,13 JPY				

(31/12/2024)

© 2025 Morningstar Italia. Tutti i diritti sono riservati. Le informazioni qui contenute: (1) sono proprietà di Morningstar, (2) non possono essere copiate, (3) non costituiscono consiglio di investimento; (4) sono fornite con scopi informativi; (5) sono ritenute attendibili da Morningstar che, pertanto, ne garantisce il maggior grado di accuratezza e completezza possibile, fatto salvo il caso in cui queste Le siano state fornite in modo errato e/o non completo dalle relative società prodotte; (6) sono estratte dai dati del fondo disponibili e riferiti a date temporali diverse. Morningstar non è responsabile per qualunque danno o perdita derivante da qualunque uso delle informazioni e chi visiona tali informazioni sarà responsabile dell'uso che andrà a farne. Non vi è naturalmente garanzia alcuna che i risultati del passato trovino un riscontro nel futuro.