

Amundi Funds - Asia Equity Focus G EUR (C)

Categoria Morningstar™

Azionari Asia ex Giappone

Benchmark Morningstar

Morningstar Asia ex-Japan Target Market

Exposure NR USD

Usato nel Report

Benchmark Dichiarato

MSCI AC Asia Ex Japan NR USD

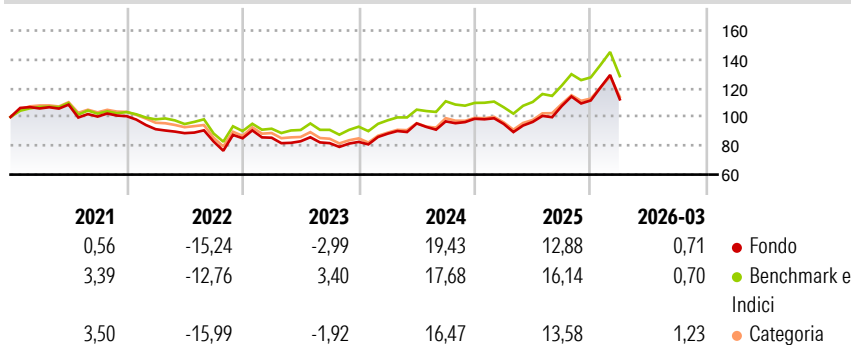
Morningstar Rating™

★★★

Obiettivo d'Investimento Dichiarato

Fornire agli investitori una crescita di capitale nel lungo periodo investendo principalmente in società asiatiche, con l'esclusione tuttavia del Giappone.

Rendimenti



Misure di Rischio

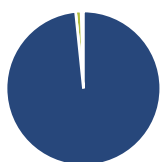
3Y Alpha	-2,26	3Y Sharpe Ratio	0,47
3Y Beta	1,02	3Y Std Dev	15,67
3Y R-Squared	95,76	3Y Risk	Med
3Y Info Ratio	-0,69	5Y Risk	Med
3Y Tracking Error	3,45	10Y Risk	-

Basati su Morningstar Asia ex-Japan Target Market Exposure NR USD (dove applicabile)

Rend. Cumulati %	Fondo	Bmk	Cat	Rendimenti Trimestrali %	Q1	Q2	Q3	Q4
3-Mesi	10,71	8,69	9,79	2026	0,71	-	-	-
6-Mesi	18,05	14,96	16,50	2025	-3,65	1,50	11,40	3,62
1-Anno	49,69	46,65	47,18	2024	6,90	8,05	1,49	1,87
3-Anni Ann.ti	17,10	18,14	16,02	2023	0,43	-2,90	-1,55	1,05
5-Anni Ann.ti	4,33	6,47	4,20	2022	-8,99	-3,01	-6,53	2,74
10-Anni Ann.ti	-	-	-					

Rendimenti aggiornati al 24/04/2026

Portafoglio 28/02/2026



Asset Allocation %

Azioni	98,37
Obbligazioni	0,00
Liquidità	1,15
Altro	0,48

Style Box Azionaria

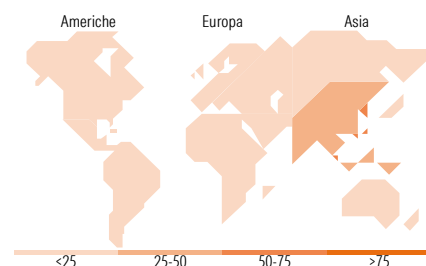


Mkt Cap %

Giant	77,29
Large	20,65
Medium	1,75
Small	0,31
Micro	0,00

Capitalizzazione media di mercato

Ave Mkt Cap USD	129.486,42
-----------------	------------



Titoli principali

Nome	Settore	%
Taiwan Semiconductor...	10,12	
Samsung Electronics Co Ltd DR	7,41	
SK Hynix Inc	5,22	
Tencent Holdings Ltd	5,01	
Alibaba Group Holding Ltd...	4,37	
Samsung Electronics Co Ltd...	2,54	
AIA Group Ltd	1,91	
Delta Electronics Inc	1,89	
HDFC Bank Ltd	1,70	
MediaTek Inc	1,63	
% Primi 10 Titoli sul Patrimonio	41,81	
Numero Complessivo di Titoli Azionari	91	
Numero Complessivo di Titoli Obbligazionari	0	

Distribuzione Settoriale %

	Fondo
Ciclico	37,71
Materie Prime	3,24
Beni di Consumo Ciclici	12,96
Finanza	19,95
Immobiliare	1,57
Sensibile	57,82
Telecomunicazioni	9,27
Energia	0,96
Beni Industriali	6,70
Tecnologia	40,89
Difensivo	4,46
Beni Difensivi	0,93
Salute	3,53
Servizi di Pubblica Utilità	0,01

Ripartizione Geografica %

	Fondo
America	0,30
Stati Uniti	0,30
Canada	0,00
America Latina e Centrale	0,00
Europa	0,00
Regno Unito	0,00
Europa Occidentale - Euro	0,00
Europa Occidentale - Non Euro	0,00
Europa dell'Est	0,00
Africa	0,00
Medio Oriente	0,00
Asia	99,70
Giappone	0,00
Australasia	0,00
Asia - Paesi Sviluppati	57,72
Asia - Emergente	41,98

Anagrafica

Società di Gestione	Amundi Luxembourg S.A.	Patrimonio Classe (Mln)	1,31 EUR	Investimento Min. Ingresso	1 EUR
Telefono	+352 47 676667	(24/04/2026)		Investimento Min. Successivo	-
Web	www.amundi.com	Domicilio	LUSSEMBURGO	T.E.R.	-
Data di Partenza	31/05/2019	Valuta del Fondo	EUR	Spese correnti	2,35%
Nome del Gestore	-	UCITS	Si	Commissione di incentivo	20,00%
Data Inizio Gestione	01/07/2020	Inc/Acc	Acc		
NAV (24/04/2026)	EUR 8,69	ISIN	LU1882444679		
Patrimonio Netto (Mln)	224,90 USD				

(28/02/2026)