

# Amundi Funds - Asia Equity Focus I2 USD (C)

## Categoria Morningstar™

Azionari Asia ex Giappone

## Benchmark Morningstar

Morningstar Asia ex-Japan Target Market

Exposure NR USD

Usato nel Report

## Benchmark Dichiarato

MSCI AC Asia Ex Japan NR USD

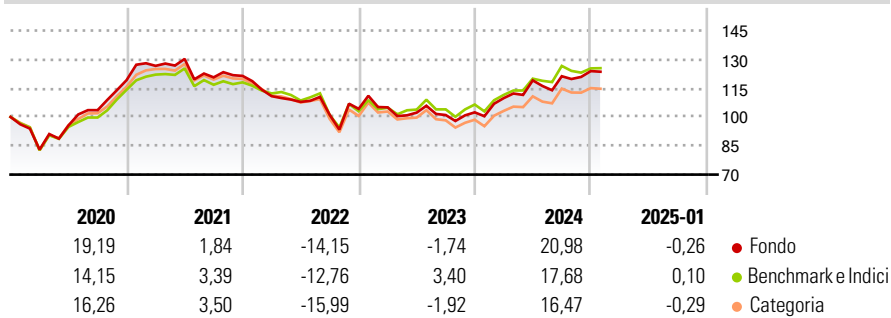
## Morningstar Rating™

★★★★

### Obiettivo d'Investimento Dichiarato

Fornire agli investitori una crescita di capitale nel lungo periodo investendo principalmente in società asiatiche, con l'esclusione tuttavia del Giappone.

### Rendimenti



### Misure di Rischio

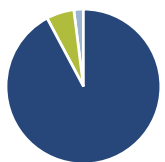
3Y Alpha	-1,11	3Y Sharpe Ratio	0,01
3Y Beta	1,00	3Y Std Dev	15,24
3Y R-Squared	95,85	3Y Risk	Med
3Y Info Ratio	-0,30	5Y Risk	Med
3Y Tracking Error	3,86	10Y Risk	-

Basati su Morningstar Asia ex-Japan Target Market Exposure NR USD (dove applicabile)

Rend. Cumulati %	Fondo	Bmk	Cat	Rendimenti Trimestrali %	Q1	Q2	Q3	Q4
3-Mesi	2,70	0,59	1,53	2025	-	-	-	-
6-Mesi	10,89	8,55	10,29	2024	7,25	8,40	1,82	2,21
1-Anno	21,03	19,38	19,26	2023	0,76	-2,60	-1,24	1,38
3-Anni Ann.ti	1,80	2,63	-0,36	2022	-8,70	-2,70	-6,24	3,06
5-Anni Ann.ti	4,70	4,78	3,47	2021	6,23	2,84	-7,37	0,63
10-Anni Ann.ti	-	-	-					

Rendimenti aggiornati al 04/02/2025

### Portafoglio 31/12/2024



Asset Allocation %	Netta
● Azioni	92,21
● Obbligazioni	0,00
● Liquidità	5,80
● Altro	1,99

### Style Box

#### Azionaria

Capitalizz.	Large	Mid	Small
Value			
Blend			
Growth			

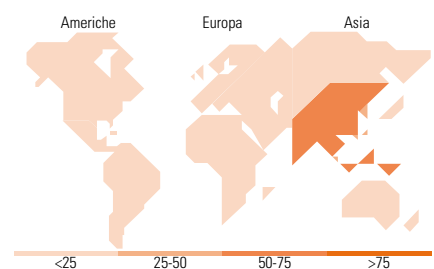
#### Stile

### Mkt Cap %

Fondo	Fondo
Giant	77,30
Large	18,46
Medium	3,08
Small	1,16
Micro	0,00

### Capitalizzazione media di mercato

Fondo	Fondo
Ave Mkt Cap USD	74.143,4
	4



### Titoli principali

Nome	Settore	%
Taiwan Semiconductor...		9,78
Tencent Holdings Ltd		7,49
AMUNDI HK-NEW GEN A-PAC EQ...		3,00
Alibaba Group Holding Ltd...		2,76
Samsung Electronics Co Ltd DR		2,65
HDFC Bank Ltd		2,35
Zomato Ltd		2,10
Xiaomi Corp Class B		2,02
ICICI Bank Ltd ADR		1,98
AIA Group Ltd		1,92
% Primi 10 Titoli sul Patrimonio		36,04
Numero Complessivo di Titoli Azionari		83
Numero Complessivo di Titoli Obbligazionari		0

### Distribuzione Settoriale %

Fondo	Fondo
<b>Ciclico</b>	<b>46,15</b>
Materie Prime	2,15
Beni di Consumo Ciclici	22,11
Finanza	19,37
Immobiliare	2,52
<b>Sensibile</b>	<b>46,22</b>
Telecomunicazioni	10,34
Energia	1,95
Beni Industriali	5,38
Tecnologia	28,55
<b>Difensivo</b>	<b>7,62</b>
Beni Difensivi	3,47
Salute	4,14
Servizi di Pubblica Utilità	0,01

### Ripartizione Geografica %

Fondo	Fondo
<b>America</b>	<b>1,66</b>
Stati Uniti	1,66
Canada	0,00
America Latina e Centrale	0,00
<b>Europa</b>	<b>0,36</b>
Regno Unito	0,36
Europa Occidentale - Euro	0,00
Europa Occidentale - Non Euro	0,00
Europa dell'Est	0,00
Africa	0,00
Medio Oriente	0,00
<b>Asia</b>	<b>97,98</b>
Giappone	0,00
Australasia	0,00
Asia - Paesi Sviluppati	34,35
Asia - Emergente	63,63

### Anagrafica

Società di Gestione	Amundi Luxembourg S.A.	Patrimonio Classe (Mln)	30,28 USD	Investimento Min. Ingresso	5.000.000 USD
Telefono	+352 47 676667	(04/02/2025)		Investimento Min. Successivo	-
Web	https://first-eagle.amundi.com/	Domicilio	LUSSEMBURGO	T.E.R.	1,08%
Data di Partenza	31/05/2019	Valuta del Fondo	USD	Spese correnti	1,11%
Nome del Gestore	-	UCITS	Si	Commissione di incentivo	-
Data Inizio Gestione	01/07/2020	Inc/Acc	Acc		
NAV (04/02/2025)	USD 1.318,53	ISIN	LU1882444836		
Patrimonio Netto (Mln)	152,28 USD				

(31/12/2024)