

Amundi Funds - Emerging World Equity E2 EUR (C)

Categoria Morningstar™

Azionari Paesi Emergenti

Benchmark Morningstar

Morningstar Emerging Markets Target

Market Exposure NR USD

Usato nel Report

Benchmark Dichiarato

MSCI EM NR USD

Morningstar Rating™

★★★

Obiettivo d'Investimento Dichiarato

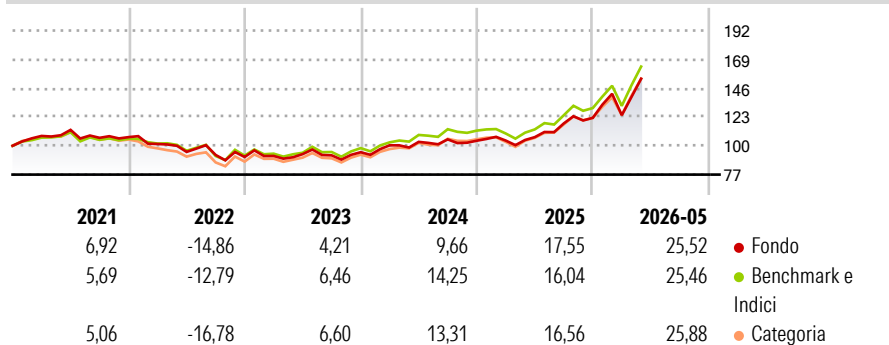
Il Comparto è un prodotto finanziario che promuove caratteristiche ESG ai sensi dell'articolo 8 del Regolamento SFDR. Il Comparto investe principalmente in titoli azionari dei mercati emergenti. Nello specifico, il Comparto investe almeno il 67% degli attivi in titoli azionari e strumenti equity-linked di aziende che hanno sede in Paesi emergenti di Africa, America, Asia ed Europa o qui svolgono una parte consistente delle loro attività. Gli investimenti in titoli azionari cinesi possono essere effettuati attraverso i mercati autorizzati di Hong Kong o tramite lo Stock Connect. Il Comparto può inoltre investire in P-notes ai fini di una gestione efficiente del portafoglio. L'esposizione dell'investimento totale del Comparto alle azioni...

Misure di Rischio

3Y Alpha	-1,20	3Y Sharpe Ratio	1,01
3Y Beta	1,00	3Y Std Dev	15,75
3Y R-Squared	97,54	3Y Risk	Med
3Y Info Ratio	-0,52	5Y Risk	-Med
3Y Tracking Error	2,80	10Y Risk	-

Basati su Morningstar Emerging Markets Target Market Exposure NR USD (dove applicabile)

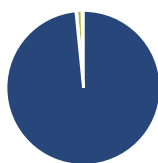
Rendimenti



Rend. Cumulati %	Fondo	Bmk	Cat	Rendimenti	Q1	Q2	Q3	Q4
3-Mesi	14,94	14,93	15,30	2026	1,72	-	-	-
6-Mesi	24,94	25,70	25,85	2025	0,11	2,63	10,23	3,79
1-Anno	42,62	43,57	43,60	2024	5,81	2,73	1,93	-1,03
3-Anni Ann.ti	16,85	18,74	18,01	2023	0,93	1,59	-1,07	2,73
5-Anni Ann.ti	6,51	8,18	7,00	2022	-5,14	-6,23	-2,53	-1,79
10-Anni Ann.ti	-	-	-					

Rendimenti aggiornati al 12/06/2026

Portafoglio 31/12/2025



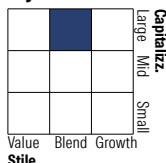
Asset Allocation %

● Azioni	98,42
● Obbligazioni	0,18
● Liquidità	1,08
● Altro	0,32

Netta

● Azioni	98,42
● Obbligazioni	0,18
● Liquidità	1,08
● Altro	0,32

Style Box Azionaria

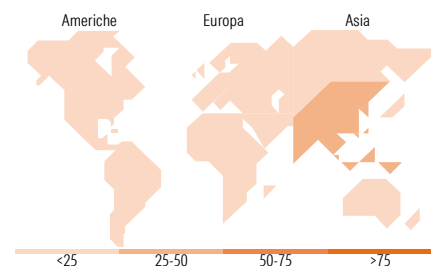


Mkt Cap %

Fondo	56,29
Giant	30,46
Large	11,97
Medium	1,00
Small	0,28
Micro	0,28

Capitalizzazione media di mercato

Fondo	64.328,5
Ave Mkt Cap USD	5



Titoli principali

Nome	Settore	%
Taiwan Semiconductor...	🏭	9,84
Tencent Holdings Ltd	📱	6,04
Samsung Electronics Co Ltd	🏭	3,83
Samsung Electronics Co Ltd...	🏭	2,58
Alibaba Group Holding Ltd...	🏭	2,37
HDFC Bank Ltd	🏦	1,97
SK Hynix Inc	🏭	1,78
Gold Fields Ltd	🏭	1,51
Embraer SA ADR	🛩️	1,50
Alpha Bank SA	🏦	1,45
% Primi 10 Titoli sul Patrimonio		32,86
Numero Complessivo di Titoli Azionari		189
Numero Complessivo di Titoli Obbligazionari		0

Distribuzione Settoriale %

	Fondo
Ciclico	45,76
🏭 Materie Prime	6,89
🏭 Beni di Consumo Ciclici	13,43
🏭 Finanza	21,13
🏭 Immobiliare	4,31
Sensibile	45,21
📱 Telecomunicazioni	11,54
⚡ Energia	1,67
🏭 Beni Industriali	8,17
🏭 Tecnologia	23,84
Difensivo	9,02
🏭 Beni Difensivi	4,42
🏭 Salute	1,33
🏭 Servizi di Pubblica Utilità	3,27

Ripartizione Geografica %

	Fondo
America	12,41
Stati Uniti	0,18
Canada	0,00
America Latina e Centrale	12,22
Europa	18,83
Regno Unito	0,00
Europa Occidentale - Euro	2,81
Europa Occidentale - Non Euro	0,53
Europa dell'Est	2,47
Africa	7,66
Medio Oriente	5,35
Asia	68,77
Giappone	0,00
Australasia	0,00
Asia - Paesi Sviluppati	29,43
Asia - Emergente	39,34

Anagrafica

Società di Gestione	Amundi Luxembourg S.A.	Patrimonio Classe (Mln)	24,85 EUR	Investimento Min. Ingresso	25.000 EUR
Telefono	+352 47 676667	(12/06/2026)		Investimento Min. Successivo	-
Web	www.amundi.com	Domicilio	LUSSEMBURGO	T.E.R.	-
Data di Partenza	31/05/2019	Valuta del Fondo	EUR	Spese correnti	1,85%
Nome del Gestore	Patrice Lemonnier	UCITS	Si	Commissione di incentivo	-
Data Inizio Gestione	04/03/2008	Inc/Acc	Acc		

See disclosures for more details

© 2026 Morningstar Italia. Tutti i diritti sono riservati. Le informazioni qui contenute: (1) sono proprietà di Morningstar, (2) non possono essere copiate, (3) non costituiscono consiglio di investimento; (4) sono fornite con scopi informativi; (5) sono ritenute affidabili da Morningstar che, pertanto, ne garantisce il maggior grado di accuratezza e completezza possibile, fatto salvo il caso in cui queste Le siano state fornite in modo errato e/o non completo dalle relative società prodotte; (6) sono estratte dai dati del fondo disponibili e riferiti a date temporali diverse. Morningstar non è responsabile per qualunque danno o perdita derivante da qualunque uso delle informazioni e chi visiona tali informazioni sarà responsabile dell'uso che andrà a farne. Non vi è naturalmente garanzia alcuna che i risultati del passato trovino un riscontro nel futuro.

Amundi Funds - Emerging World Equity E2 EUR (C)

NAV <small>(12/06/2026)</small>	EUR 9,12	ISIN	LU1882465914
Patrimonio Netto (Mln)	1.547,78 USD		

(31/12/2025)

[See disclosures for more details](#)

© 2026 Morningstar Italia. Tutti i diritti sono riservati. Le informazioni qui contenute: (1) sono proprietà di Morningstar, (2) non possono essere copiate, (3) non costituiscono consiglio di investimento; (4) sono fornite con scopi informativi; (5) sono ritenute attendibili da Morningstar che, pertanto, ne garantisce il maggior grado di accuratezza e completezza possibile, fatto salvo il caso in cui queste Le siano state fornite in modo errato e/o non completo dalle relative società prodotte; (6) sono estratte dai dati del fondo disponibili e riferiti a date temporali diverse. Morningstar non è responsabile per qualunque danno o perdita derivante da qualunque uso delle informazioni e chi visiona tali informazioni sarà responsabile dell'uso che andrà a farne. Non vi è naturalmente garanzia alcuna che i risultati del passato trovino un riscontro nel futuro.

