

# Amundi Funds - Emerging World Equity G EUR (C)

**Categoria Morningstar™**

Azionari Paesi Emergenti

**Benchmark Morningstar**

Morningstar Emerging Markets Target

Market Exposure NR USD

Usato nel Report

**Benchmark Dichiarato**

MSCI EM NR USD

**Morningstar Rating™**

★★★

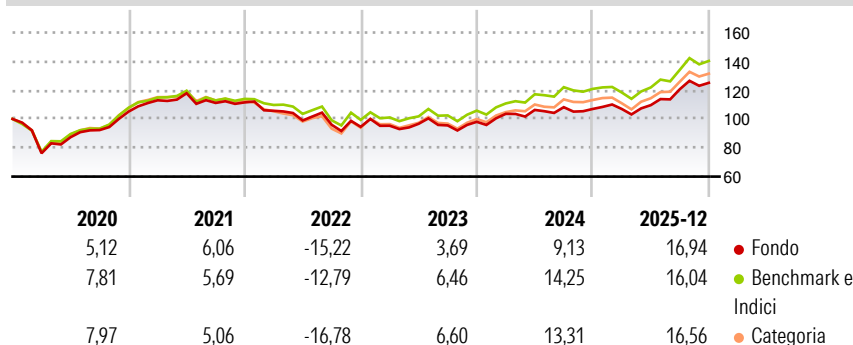
**Obiettivo d'Investimento Dichiarato**

Il Comparto è un prodotto finanziario che promuove caratteristiche ESG ai sensi dell'articolo 8 del Regolamento SFDR. Il Comparto investe principalmente in titoli azionari dei mercati emergenti. Nello specifico, il Comparto investe almeno il 67% degli attivi in titoli azionari e strumenti equity-linked di aziende che hanno sede in Paesi emergenti di Africa, America, Asia ed Europa o qui svolgono una parte consistente delle loro attività. Gli investimenti in titoli azionari cinesi possono essere effettuati attraverso i mercati autorizzati di Hong Kong o tramite lo Stock Connect. Il Comparto può inoltre investire in P-notes ai fini di una gestione efficiente del portafoglio. L'esposizione dell'investimento totale del Comparto alle azioni...

**Misure di Rischio**

3Y Alpha	-1,90	3Y Sharpe Ratio	0,64
3Y Beta	0,97	3Y Std Dev	10,77
3Y R-Squared	96,17	3Y Risk	-Med
3Y Info Ratio	-0,96	5Y Risk	-Med
3Y Tracking Error	2,58	10Y Risk	-

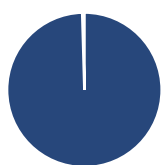
Basati su Morningstar Emerging Markets Target Market Exposure NR USD (dove applicabile)

**Rendimenti**


Rend. Cumulati %	Fondo	Bmk	Cat
3-Mesi	8,96	7,06	7,82
6-Mesi	21,55	19,46	20,46
1-Anno	27,76	25,20	25,79
3-Anni Ann.ti	10,38	12,54	11,76
5-Anni Ann.ti	4,86	6,42	5,26
10-Anni Ann.ti	-	-	-

Rendimenti aggiornati al 29/01/2026

Rendimenti Trimestrali %	Q1	Q2	Q3	Q4
2026	-	-	-	-
2025	-0,02	2,49	10,10	3,65
2024	5,68	2,60	1,81	-1,14
2023	0,82	1,44	-1,18	2,60
2022	-5,23	-6,33	-3,04	-1,50

**Portafoglio 30/09/2025**

**Asset Allocation %**

- Azioni
- Obbligazioni
- Liquidità
- Altro

**Netta**

99,98  
0,00  
-0,22  
0,23

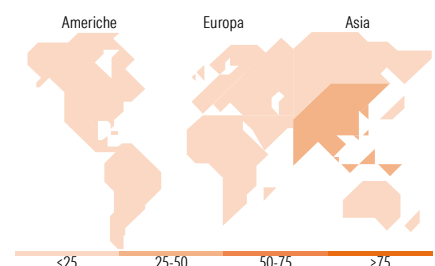
**Style Box Azionaria**

**Mkt Cap %**

Giant	55,51
Large	28,64
Medium	14,19
Small	1,02
Micro	0,65

**Capitalizzazione media di mercato**

Ave Mkt Cap USD	56.640,47
-----------------	-----------


**Titoli principali**

Nome	Settore	%
Taiwan Semiconductor...	🏭	9,70
Tencent Holdings Ltd	📱	7,12
Alibaba Group Holding Ltd...	🛒	2,97
Samsung Electronics Co Ltd	📱	2,73
Gold Fields Ltd	🏠	1,95
HDFC Bank Ltd	🏦	1,90
Samsung Electronics Co Ltd...	📱	1,80
Grupo Financiero Banorte SAB...	🏦	1,63
Alpha Bank SA	🏦	1,60
Naspers Ltd Class N	🏠	1,57
% Primi 10 Titoli sul Patrimonio		32,96
Numero Complessivo di Titoli Azionari		189
Numero Complessivo di Titoli Obbligazionari		0

**Distribuzione Settoriale %**

	Fondo
<b>Ciclico</b>	<b>46,25</b>
Materie Prime	6,34
Beni di Consumo Ciclici	15,12
Finanza	20,56
Immobiliare	4,23
<b>Sensibile</b>	<b>43,09</b>
Telecomunicazioni	12,71
Energia	1,67
Beni Industriali	6,69
Tecnologia	22,02
<b>Difensivo</b>	<b>10,66</b>
Beni Difensivi	5,13
Salute	1,83
Servizi di Pubblica Utilità	3,70

**Ripartizione Geografica %**

	Fondo
<b>America</b>	<b>12,77</b>
Stati Uniti	0,66
Canada	0,00
America Latina e Centrale	12,11
<b>Europa</b>	<b>18,64</b>
Regno Unito	0,00
Europa Occidentale - Euro	2,47
Europa Occidentale - Non Euro	0,35
Europa dell'Est	2,52
Africa	7,16
Medio Oriente	6,15
<b>Asia</b>	<b>68,60</b>
Giappone	0,00
Australasia	0,00
Asia - Paesi Sviluppati	25,91
Asia - Emergente	42,69

**Anagrafica**

Società di Gestione	Amundi Luxembourg S.A.	Patrimonio Classe (Mln)	0,69 EUR	Investimento Min. Ingresso	-
Telefono	+352 47 676667	(29/01/2026)		Investimento Min. Successivo	-
Web	www.amundi.com	Domicilio	LUSSEMBURGO	T.E.R.	2,46%
Data di Partenza	31/05/2019	Valuta del Fondo	EUR	Spese correnti	2,35%
Nome del Gestore	Patrice Lemonnier	UCITS	Si	Commissione di incentivo	20,00%
Data Inizio Gestione	04/03/2008	Inc/Acc	Acc		

# Amundi Funds - Emerging World Equity G EUR (C)

NAV <small>(29/01/2026)</small>	EUR 7,83	ISIN	LU1882466136
Patrimonio Netto (Mln)	1.414,25 USD		
<small>(30/09/2025)</small>			