

# Amundi Funds - Emerging World Equity M2 EUR (C)

**Categoria Morningstar™**

Azionari Paesi Emergenti

**Benchmark Morningstar**

Morningstar Emerging Markets Target

Market Exposure NR USD

Usato nel Report

**Benchmark Dichiarato**

MSCI EM NR USD

**Morningstar Rating™**

★★★

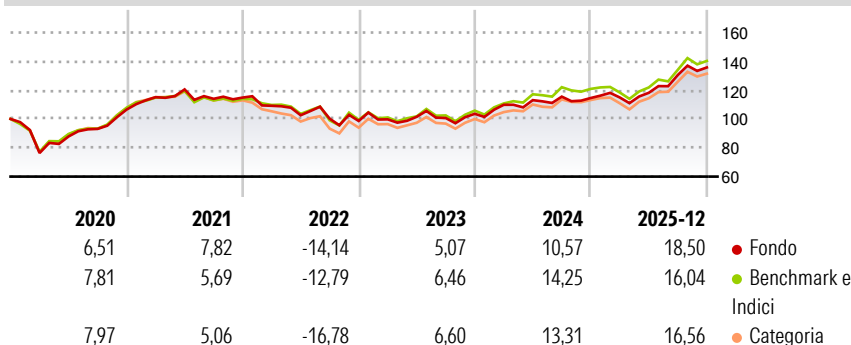
**Obiettivo d'Investimento Dichiarato**

Il Comparto è un prodotto finanziario che promuove caratteristiche ESG ai sensi dell'articolo 8 del Regolamento SFDR. Il Comparto investe principalmente in titoli azionari dei mercati emergenti. Nello specifico, il Comparto investe almeno il 67% degli attivi in titoli azionari e strumenti equity-linked di aziende che hanno sede in Paesi emergenti di Africa, America, Asia ed Europa o qui svolgono una parte consistente delle loro attività. Gli investimenti in titoli azionari cinesi possono essere effettuati attraverso i mercati autorizzati di Hong Kong o tramite lo Stock Connect. Il Comparto può inoltre investire in P-notes ai fini di una gestione efficiente del portafoglio. L'esposizione dell'investimento totale del Comparto alle azioni...

**Misure di Rischio**

3Y Alpha	-0,57	3Y Sharpe Ratio	0,77
3Y Beta	0,97	3Y Std Dev	10,78
3Y R-Squared	96,19	3Y Risk	-Med
3Y Info Ratio	-0,37	5Y Risk	-Med
3Y Tracking Error	2,57	10Y Risk	-

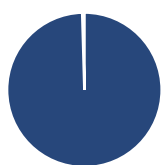
Basati su Morningstar Emerging Markets Target Market Exposure NR USD (dove applicabile)

**Rendimenti**


Rend. Cumulati %	Fondo	Bmk	Cat
3-Mesi	7,24	5,62	6,44
6-Mesi	19,86	17,99	19,19
1-Anno	26,92	23,24	24,44
3-Anni Ann.ti	11,88	12,82	11,84
5-Anni Ann.ti	6,00	6,15	5,07
10-Anni Ann.ti	-	-	-

Rendimenti aggiornati al 30/01/2026

Rendimenti Trimestrali %	Q1	Q2	Q3	Q4
2026	-	-	-	-
2025	0,31	2,83	10,46	4,00
2024	6,03	2,94	2,15	-0,82
2023	1,15	1,79	-0,85	2,93
2022	-4,95	-6,03	-2,33	-1,59

**Portafoglio 30/09/2025**

**Asset Allocation %**

- Azioni
- Obbligazioni
- Liquidità
- Altro

**Netta**

99,98  
0,00  
-0,22  
0,23

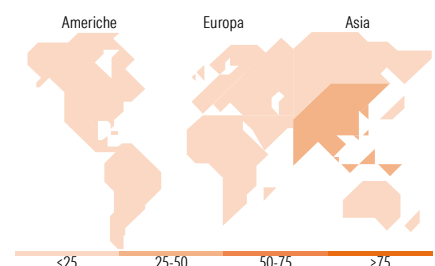
**Style Box Azionaria**

**Mkt Cap %**

Giant	55,51
Large	28,64
Medium	14,19
Small	1,02
Micro	0,65

**Capitalizzazione media di mercato**

Ave Mkt Cap USD	56.640,47
-----------------	-----------


**Titoli principali**

Nome	Settore	%
Taiwan Semiconductor...		9,70
Tencent Holdings Ltd		7,12
Alibaba Group Holding Ltd...		2,97
Samsung Electronics Co Ltd		2,73
Gold Fields Ltd		1,95
HDFC Bank Ltd		1,90
Samsung Electronics Co Ltd...		1,80
Grupo Financiero Banorte SAB...		1,63
Alpha Bank SA		1,60
Naspers Ltd Class N		1,57
% Primi 10 Titoli sul Patrimonio		32,96
Numero Complessivo di Titoli Azionari		189
Numero Complessivo di Titoli Obbligazionari		0

**Distribuzione Settoriale %**

	Fondo
<b>Ciclico</b>	<b>46,25</b>
Materie Prime	6,34
Beni di Consumo Ciclici	15,12
Finanza	20,56
Immobiliare	4,23
<b>Sensibile</b>	<b>43,09</b>
Telecomunicazioni	12,71
Energia	1,67
Beni Industriali	6,69
Tecnologia	22,02
<b>Difensivo</b>	<b>10,66</b>
Beni Difensivi	5,13
Salute	1,83
Servizi di Pubblica Utilità	3,70

**Ripartizione Geografica %**

	Fondo
<b>America</b>	<b>12,77</b>
Stati Uniti	0,66
Canada	0,00
America Latina e Centrale	12,11
<b>Europa</b>	<b>18,64</b>
Regno Unito	0,00
Europa Occidentale - Euro	2,47
Europa Occidentale - Non Euro	0,35
Europa dell'Est	2,52
Africa	7,16
Medio Oriente	6,15
<b>Asia</b>	<b>68,60</b>
Giappone	0,00
Australasia	0,00
Asia - Paesi Sviluppati	25,91
Asia - Emergente	42,69

**Anagrafica**

Società di Gestione	Amundi Luxembourg S.A.	Patrimonio Classe (Mln)	14,83 EUR	Investimento Min. Ingresso	100.000 EUR
Telefono	+352 47 676667	(30/01/2026)		Investimento Min. Successivo	-
Web	www.amundi.com	Domicilio	LUSSEMBURGO	T.E.R.	1,14%
Data di Partenza	31/05/2019	Valuta del Fondo	EUR	Spese correnti	1,01%
Nome del Gestore	Patrice Lemonnier	UCITS	Si	Commissione di incentivo	-
Data Inizio Gestione	04/03/2008	Inc/Acc	Acc		

# Amundi Funds - Emerging World Equity M2 EUR (C)

NAV <small>(30/01/2026)</small>	EUR 1.692,57	ISIN	LU1882466482
Patrimonio Netto (Mln)	1.414,25 USD		
<small>(30/09/2025)</small>			