

# Amundi Funds - Emerging World Equity X EUR (C)

## Categoria Morningstar™

Azionari Paesi Emergenti

## Benchmark Morningstar

Morningstar Emerging Markets Target

Market Exposure NR USD

Usato nel Report

## Benchmark Dichiarato

MSCI EM NR USD

## Morningstar Rating™

★★★★

### Obiettivo d'Investimento Dichiarato

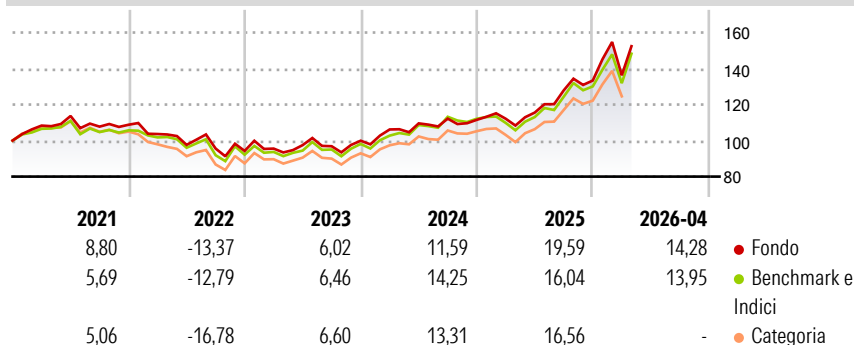
Il Comparto è un prodotto finanziario che promuove caratteristiche ESG ai sensi dell'articolo 8 del Regolamento SFDR. Il Comparto investe principalmente in titoli azionari dei mercati emergenti. Nello specifico, il Comparto investe almeno il 67% degli attivi in titoli azionari e strumenti equity-linked di aziende che hanno sede in Paesi emergenti di Africa, America, Asia ed Europa o qui svolgono una parte consistente delle loro attività. Gli investimenti in titoli azionari cinesi possono essere effettuati attraverso i mercati autorizzati di Hong Kong o tramite lo Stock Connect. Il Comparto può inoltre investire in P-notes ai fini di una gestione efficiente del portafoglio. L'esposizione dell'investimento totale del Comparto alle azioni...

### Misure di Rischio

3Y Alpha	0,20	3Y Sharpe Ratio	0,98
3Y Beta	1,00	3Y Std Dev	14,86
3Y R-Squared	97,38	3Y Risk	+Med
3Y Info Ratio	0,08	5Y Risk	Med
3Y Tracking Error	2,80	10Y Risk	-

Basati su Morningstar Emerging Markets Target Market Exposure NR USD (dove applicabile)

### Rendimenti



### Rend. Cumulati %

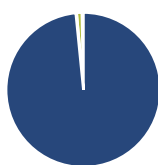
	Fondo	Bmk	Cat
3-Mesi	5,00	6,38	6,62
6-Mesi	13,41	12,35	13,62
1-Anno	40,66	40,23	41,55
3-Anni Ann.ti	17,72	17,52	16,91
5-Anni Ann.ti	7,13	6,79	5,58
10-Anni Ann.ti	-	-	-

Rendimenti aggiornati al 30/04/2026

### Rendimenti

	Q1	Q2	Q3	Q4
2026	2,17	-	-	-
2025	0,54	3,07	10,72	4,24
2024	6,26	3,17	2,39	-0,59
2023	1,38	2,02	-0,63	3,16
2022	-4,74	-5,82	-2,10	-1,37

### Portafoglio 31/12/2025



#### Asset Allocation %

● Azioni	98,42
● Obbligazioni	0,18
● Liquidità	1,08
● Altro	0,32

#### Style Box Azionaria

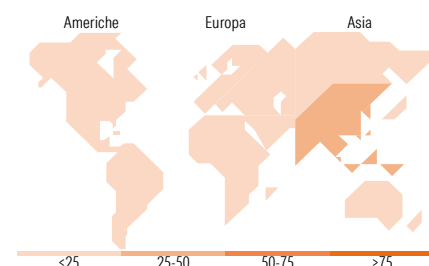


#### Mkt Cap %

Fondo	Value	Blend	Growth
Giant	56,29		
Large	30,46		
Medium	11,97		
Small	1,00		
Micro	0,28		

#### Capitalizzazione media di mercato

Fondo	Ave Mkt Cap USD
Fondo	64.328,55



### Titoli principali

Nome	Settore	%
Taiwan Semiconductor...	🏭	9,84
Tencent Holdings Ltd	📱	6,04
Samsung Electronics Co Ltd	🏭	3,83
Samsung Electronics Co Ltd...	🏭	2,58
Alibaba Group Holding Ltd...	🏭	2,37
HDFC Bank Ltd	🏦	1,97
SK Hynix Inc	🏭	1,78
Gold Fields Ltd	🏭	1,51
Embraer SA ADR	🛩️	1,50
Alpha Bank SA	🏦	1,45
% Primi 10 Titoli sul Patrimonio		32,86
Numero Complessivo di Titoli Azionari		189
Numero Complessivo di Titoli Obbligazionari		0

### Distribuzione Settoriale %

	Fondo
<b>Ciclico</b>	<b>45,76</b>
🏭 Materie Prime	6,89
🏭 Beni di Consumo Ciclici	13,43
🏭 Finanza	21,13
🏭 Immobiliare	4,31
<b>Sensibile</b>	<b>45,21</b>
📱 Telecomunicazioni	11,54
🏭 Energia	1,67
🏭 Beni Industriali	8,17
🏭 Tecnologia	23,84
<b>Difensivo</b>	<b>9,02</b>
🏭 Beni Difensivi	4,42
🏭 Salute	1,33
🏭 Servizi di Pubblica Utilità	3,27

### Ripartizione Geografica %

	Fondo
<b>America</b>	<b>12,41</b>
Stati Uniti	0,18
Canada	0,00
America Latina e Centrale	12,22
<b>Europa</b>	<b>18,83</b>
Regno Unito	0,00
Europa Occidentale - Euro	2,81
Europa Occidentale - Non Euro	0,53
Europa dell'Est	2,47
Africa	7,66
Medio Oriente	5,35
<b>Asia</b>	<b>68,77</b>
Giappone	0,00
Australasia	0,00
Asia - Paesi Sviluppati	29,43
Asia - Emergente	39,34

### Anagrafica

Società di Gestione	Amundi Luxembourg S.A.	Patrimonio Classe (Mln)	246,01 EUR	Investimento Min. Ingresso	25.000.000 EUR
Telefono	+352 47 676667	(30/04/2026)		Investimento Min. Successivo	-
Web	www.amundi.com	Domicilio	LUSSEMBURGO	T.E.R.	-
Data di Partenza	31/05/2019	Valuta del Fondo	EUR	Spese correnti	0,11%
Nome del Gestore	Patrice Lemonnier	UCITS	Si	Commissione di incentivo	-
Data Inizio Gestione	04/03/2008	Inc/Acc	Acc		

# Amundi Funds - Emerging World Equity X EUR (C)

NAV <sup>(30/04/2026)</sup>	EUR 1.887,84	ISIN	LU1882467456
Patrimonio Netto (Mln)	1.547,78 USD		
(31/12/2025)			