

Amundi Fds - Japan Equity Engagement F EUR (C)

Categoria Morningstar™

Azionari Giappone Flex-Cap

Benchmark Morningstar

Morningstar Japan Target Market

Exposure NR JPY

Usato nel Report

Benchmark Dichiarato

TOPIX NR JPY

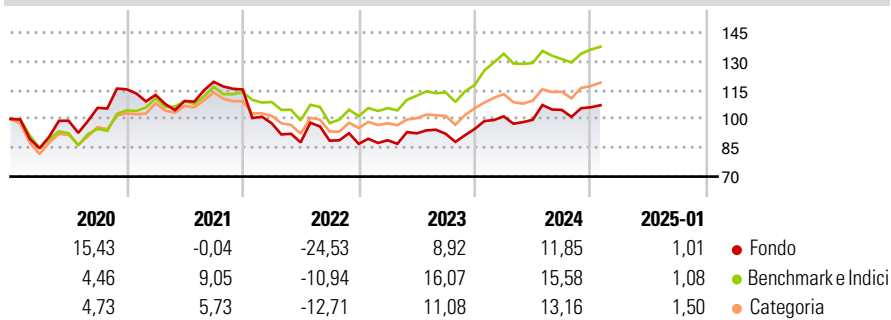
Morningstar Rating™

★★

Obiettivo d'Investimento Dichiarato

Seeks to increase the value of your investment over the recommended holding period.

Rendimenti



Misure di Rischio

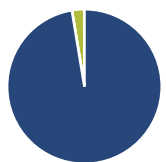
3Y Alpha	-2,96	3Y Sharpe Ratio	0,06
3Y Beta	0,84	3Y Std Dev	14,15
3Y R-Squared	77,62	3Y Risk	+Med
3Y Info Ratio	-1,05	5Y Risk	+Med
3Y Tracking Error	5,72	10Y Risk	-

Basati su Morningstar Japan Target Market Exposure NR JPY (dove applicabile)

Rend. Cumulati %	Fondo	Bmk	Cat	Rendimenti Trimestrali %	Q1	Q2	Q3	Q4
3-Mesi	3,39	6,83	7,18	2025	-	-	-	-
6-Mesi	5,68	8,41	9,29	2025	-	-	-	-
1-Anno	7,29	9,62	8,65	2024	6,84	-1,75	5,20	1,29
3-Anni Ann.ti	1,04	7,36	5,54	2023	2,12	4,01	-0,26	2,81
5-Anni Ann.ti	0,97	6,40	4,15	2022	-15,27	-10,16	0,97	-1,81
10-Anni Ann.ti	-	-	-	2021	-2,51	-2,81	9,12	-3,32

Rendimenti aggiornati al 04/02/2025

Portafoglio 31/12/2024



Asset Allocation %	Netta
Azioni	97,46
Obbligazioni	0,00
Liquidità	2,57
Altro	-0,03

Style Box

Azionaria

Capitalizza	Value	Blend	Growth
Large			
Mid			
Small			

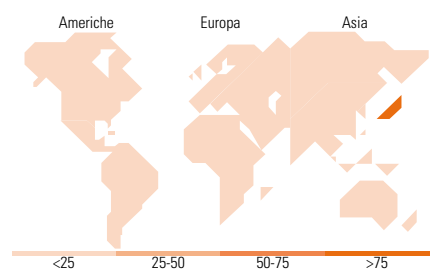
Style

Mkt Cap %

Fondo	Fondo
Giant	30,82
Large	38,47
Medium	25,52
Small	5,19
Micro	0,00

Capitalizzazione media di mercato

Fondo	Fondo
Ave Mkt Cap JPY	2.529,45
	9,54



Titoli principali

Nome	Settore	%
Sony Group Corp		4,35
Fast Retailing Co Ltd		4,02
Mitsubishi UFJ Financial...		3,94
Recruit Holdings Co Ltd		3,93
Ajinomoto Co Inc		3,86
Komatsu Ltd		3,68
ORIX Corp		3,66
Aica Kogyo Co Ltd		3,65
Shionogi & Co Ltd		3,64
TDK Corp		3,45
% Primi 10 Titoli sul Patrimonio		38,18
Numero Complessivo di Titoli Azionari		37
Numero Complessivo di Titoli Obbligazionari		0

Distribuzione Settoriale %

Distribuzione Settoriale %	Fondo
Ciclico	36,41
Materie Prime	2,40
Beni di Consumo Ciclici	19,25
Finanza	14,76
Immobiliare	-
Sensibile	50,22
Telecomunicazioni	5,49
Energia	-
Beni Industriali	26,81
Tecnologia	17,92
Difensivo	13,37
Beni Difensivi	3,96
Salute	9,41
Servizi di Pubblica Utilità	-

Ripartizione Geografica %

Ripartizione Geografica %	Fondo
America	0,00
Stati Uniti	0,00
Canada	0,00
America Latina e Centrale	0,00
Europa	0,00
Regno Unito	0,00
Europa Occidentale - Euro	0,00
Europa Occidentale - Non Euro	0,00
Europa dell'Est	0,00
Africa	0,00
Medio Oriente	0,00
Asia	100,00
Giappone	100,00
Australasia	0,00
Asia - Paesi Sviluppati	0,00
Asia - Emergente	0,00

Anagrafica

Società di Gestione	Amundi Luxembourg S.A.	Patrimonio Classe (Mln)	4,19 EUR	Investimento Min. Ingresso	1 EUR
Telefono	+352 47 676667	(04/02/2025)		Investimento Min. Successivo	-
Web	https://first-eagle.amundi.com/	Domicilio	LUSSEMBURGO	T.E.R.	2,64%
Data di Partenza	31/05/2019	Valuta del Fondo	EUR	Spese correnti	2,45%
Nome del Gestore	-	UCITS	Si	Commissione di incentivo	20,00%
Data Inizio Gestione	-	Inc/Acc	Acc		
NAV (04/02/2025)	EUR 6,12	ISIN	LU1923162603		
Patrimonio Netto (Mln)	5.750,13 JPY				

(31/12/2024)