

BlackRock Strategic Funds - Dynamic Diversified Growth Fund I2 JPY Hedged

Categoria Morningstar™

Bilanciati Altro

Benchmark Morningstar
Not Categorized
Usato nel Report
Benchmark Dichiarato

Overnight ESTR

Morningstar Rating™

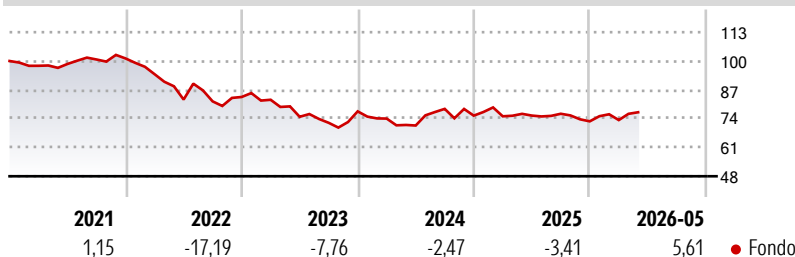
Senza rating

Obiettivo d'Investimento Dichiarato

Il Comparto investe globalmente nell'intero spettro degli investimenti consentiti, tra cui titoli azionari, valori mobiliari obbligazionari (che possono includere valori mobiliari a reddito fisso ad alto rendimento "high yield"), quote di organismi di investimento collettivo, derivati, liquidità, depositi e strumenti del mercato monetario. L'allocazione delle attività del Comparto è da intendersi flessibile (il che include l'assunzione di un'esposizione diretta a materie prime mediante investimenti in organismi di investimento collettivo, titoli obbligazionari a medio termine, ETF e derivati su indici di materie prime). Il Comparto può investire, senza limitazione alcuna, in titoli denominati in valute diverse dalla valuta di...

Misure di Rischio

3Y Alpha	-	3Y Sharpe Ratio	-0,31
3Y Beta	-	3Y Std Dev	11,10
3Y R-Squared	-	3Y Risk	-
3Y Info Ratio	-	5Y Risk	-
3Y Tracking Error	-	10Y Risk	-

Rendimenti

Rend. Cumulati %

Periodo	Fondo
3-Mesi	4,32
6-Mesi	5,00
1-Anno	2,51
3-Anni Ann.ti	0,74
5-Anni Ann.ti	-4,79
10-Anni Ann.ti	-

Rendimenti aggiornati al 25/06/2026

Rendimenti

Periodo	Q1	Q2	Q3	Q4
2026	0,78	-	-	-
2025	-0,41	0,44	1,07	-4,46
2024	-4,21	-4,22	10,60	-3,89
2023	-1,50	-9,31	-3,62	7,15
2022	-7,04	-12,15	-1,01	2,43

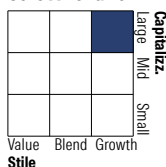
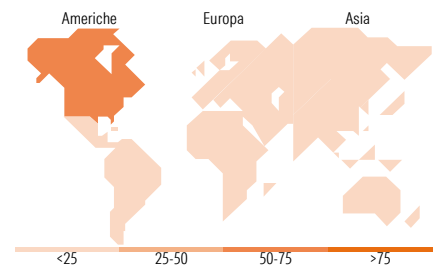
Portafoglio 31/05/2026

Asset Allocation %

- Azioni
- Obbligazioni
- Liquidità
- Altro

Netta

29,64
38,27
7,38
24,72

Morningstar Style Box®
Stile Azionario

Reddito Fisso

Titoli principali

Nome	Settore	%
BGF Euro Corporate Bond X2	-	14,92
Blk Ics Eur As Liq...	-	13,98
iShares MSCI Wld CTB Enh ESG...	-	8,07
iShares € Ultrashort ESG SRI...	-	6,37
iShares € Govt Bond Climate...	-	4,96
BlackRock ICS USD...	-	4,65
iShares MSCI EM SRI ETF USD...	-	3,63
BSF Euro Shrt Dur Corp Bd X2...	-	2,71
TRSWAP: JPBLDYJP INDEX	-	2,64
% Primi 10 Titoli sul Patrimonio		61,93
Numero Complessivo di Titoli Azionari		509
Numero Complessivo di Titoli Obbligazionari		2

Distribuzione Settoriale %

Settore	Fondo
Ciclico	22,85
Sensibile	69,01
Difensivo	8,14

Fixed Income Sector Weightings %

Settore	Fondo
Governativo	31,94
Societario	54,19
Cartolarizzazioni	1,21
Enti Locali	0,00
Liquidità ed equivalenti	215,45
Derivati	-202,79

Ripartizione Geografica %

Regione	Fondo
America	62,30
Stati Uniti	58,11
Canada	2,83
America Latina e Centrale	1,36
Europa	15,16
Regno Unito	2,15
Europa Occidentale - Euro	7,79
Europa Occidentale - Non Euro	3,69
Europa dell'Est	0,22
Africa	0,81
Medio Oriente	0,50
Asia	22,54
Giappone	6,39
Australasia	1,34
Asia - Paesi Sviluppati	9,15
Asia - Emergente	5,65

Anagrafica

Società di Gestione	BlackRock (Luxembourg) SA	Patrimonio Classe (Mln)	0,70 JPY	Investimento Min. Ingresso	10.000.000 USD
Telefono	+44 20 77433000	Domicilio	LUSSEMBURGO	Investimento Min. Successivo	1.000 USD
Web	www.blackrock.com	Valuta del Fondo	JPY	T.E.R.	0,63%
Data di Partenza	29/05/2019	UCITS	Si	Spese correnti	0,75%
Nome del Gestore	Adam Ryan	Inc/Acc	Acc	Commissione di incentivo	-
Data Inizio Gestione	20/02/2013	ISIN	LU1992118031		
NAV (25/06/2026)	JPY 12.742,13				

[See disclosures for more details](#)

© 2026 Morningstar Italia. Tutti i diritti sono riservati. Le informazioni qui contenute: (1) sono proprietà di Morningstar, (2) non possono essere copiate, (3) non costituiscono consiglio di investimento; (4) sono fornite con scopi informativi; (5) sono ritenute attendibili da Morningstar che, pertanto, ne garantisce il maggior grado di accuratezza e completezza possibile, fatto salvo il caso in cui queste Le siano state fornite in modo errato e/o non completo dalle relative società prodotte; (6) sono estratte dai dati del fondo disponibili e riferiti a date temporali diverse. Morningstar non è responsabile per qualunque danno o perdita derivante da qualunque uso delle informazioni e chi visiona tali informazioni sarà responsabile dell'uso che andrà a farne. Non vi è naturalmente garanzia alcuna che i risultati del passato trovino un riscontro nel futuro.

BlackRock Strategic Funds - Dynamic Diversified Growth Fund I2 JPY Hedged

Patrimonio Netto (Mln)

354,63 EUR

(31/05/2026)