

# Oddo BHF Avenir Europe CN CHF H

## Categoria Morningstar™

Azionari Altri Settori

## Benchmark Morningstar

Not Categorized  
Usato nel Report

## Benchmark Dichiarato

MSCI Europe SMID NR EUR

## Morningstar Rating™

Senza rating

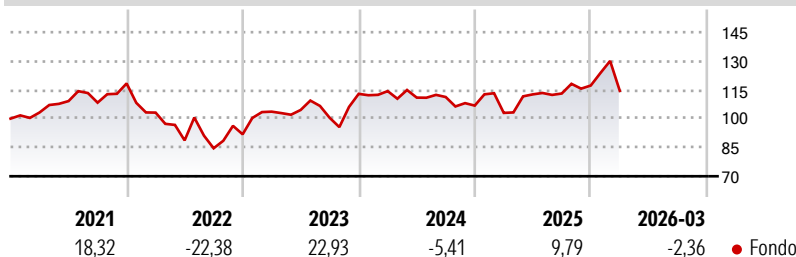
### Obiettivo d'Investimento Dichiarato

Il fondo cerca di sovraperformare l'indice HSBC Small Cap. Il fondo investe tutto il suo patrimonio nei fondi Oddo Europe. Il fondo investe soprattutto in azioni a piccola e media capitalizzazione, in particolare in azioni con meno di 2 miliardi di Euro di capitalizzazione. Può investire fino al 75% del patrimonio in azioni di società basata in Europa. Inoltre il fondo può investire in obbligazioni o titoli di debito francesi o esteri. In via residuale il fondo può detenere anche liquidità. L'orizzonte temporale d'investimento consigliato è di 3 anni.

### Misure di Rischio

3Y Alpha	-	3Y Sharpe Ratio	0,10
3Y Beta	-	3Y Std Dev	15,79
3Y R-Squared	-	3Y Risk	-
3Y Info Ratio	-	5Y Risk	-
3Y Tracking Error	-	10Y Risk	-

### Rendimenti



### Rend. Cumulati %

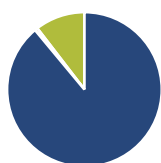
Periodo	Fondo
3-Mesi	-1,41
6-Mesi	3,30
1-Anno	22,89
3-Anni Ann.ti	5,48
5-Anni Ann.ti	2,42
10-Anni Ann.ti	-

Rendimenti aggiornati al 23/04/2026

### Rendimenti

Periodo	Q1	Q2	Q3	Q4
2026	-2,36	-	-	-
2025	-3,56	9,37	0,40	3,67
2024	1,26	-2,97	0,29	-4,02
2023	12,83	0,85	-3,91	12,43
2022	-12,83	-14,04	-4,63	8,62

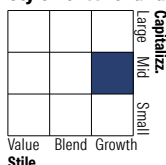
### Portafoglio 31/03/2026



#### Asset Allocation %

Azioni	88,96
Obbligazioni	0,59
Liquidità	10,45
Altro	0,00

#### Style Box Azionaria

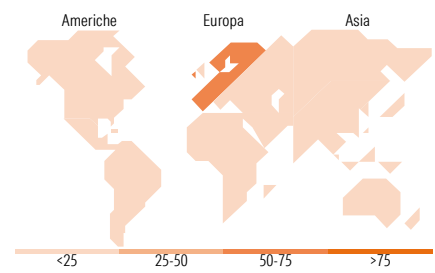


#### Mkt Cap %

Capitalizzazione	Fondo
Giant	7,48
Large	9,23
Medium	66,33
Small	16,54
Micro	0,42

#### Capitalizzazione media di mercato

Ave Mkt Cap EUR 7.754,30



### Titoli principali

Nome	Settore	%
Convatec Group PLC	+	5,31
Amundi STOXX Europe 600...	-	5,05
BioMerieux SA	+	4,34
Germany (Federal Republic...)	-	4,09
De'Longhi SpA	+	3,80
Krones AG	+	3,71
GEA Group AG	+	3,29
Andritz AG	+	3,26
IMI PLC	+	3,23
LivaNova PLC	+	3,10
% Primi 10 Titoli sul Patrimonio		39,18
Numero Complessivo di Titoli Azionari		55
Numero Complessivo di Titoli Obbligazionari		0

### Distribuzione Settoriale %

Settore	Fondo
<b>Ciclico</b>	<b>14,31</b>
Materie Prime	0,84
Beni di Consumo Ciclici	4,92
Finanza	8,55
Immobiliare	-
<b>Sensibile</b>	<b>48,07</b>
Telecomunicazioni	0,39
Energia	-
Beni Industriali	40,39
Tecnologia	7,29
<b>Difensivo</b>	<b>37,62</b>
Beni Difensivi	2,07
Salute	35,56
Servizi di Pubblica Utilità	-

### Ripartizione Geografica %

Regione	Fondo
<b>America</b>	<b>7,05</b>
Stati Uniti	6,28
Canada	0,00
America Latina e Centrale	0,77
<b>Europa</b>	<b>92,95</b>
Regno Unito	19,23
Europa Occidentale - Euro	57,51
Europa Occidentale - Non Euro	16,05
Europa dell'Est	0,16
Africa	0,00
Medio Oriente	0,00
<b>Asia</b>	<b>0,00</b>
Giappone	0,00
Australasia	0,00
Asia - Paesi Sviluppati	0,00
Asia - Emergente	0,00

### Anagrafica

Società di Gestione	ODDO BHF Asset Management SAS	Patrimonio Classe (Mln)	0,95 CHF	Investimento Min. Ingresso	100 EUR
Telefono	+33.1.44.51.80.28	Domicilio	FRANCIA	Investimento Min. Successivo	1/1.000 Quota
Web	HTTP://AM.ODDO-BHF.COM	Valuta del Fondo	CHF	T.E.R.	0,96%
Data di Partenza	16/05/2019	UCITS	Si	Spese correnti	1,22%
Nome del Gestore	Pascal Riegis	Inc/Acc	Acc	Commissione di incentivo	20,00%
Data Inizio Gestione	01/07/2003	ISIN	FR0013335791		
NAV (23/04/2026)	CHF 122,23				
Patrimonio Netto (Mln)	978,21 EUR				

(31/03/2026)