

BNY Mellon Absolute Return Global Convertible Fund GBP U Acc Hedged

Categoria Morningstar™

Alt - Debt Arbitrage

Benchmark Morningstar

Not Categorized

Usato nel Report

Benchmark Dichiarato

Euribor 1 Month EUR

Morningstar Rating™

Senza rating

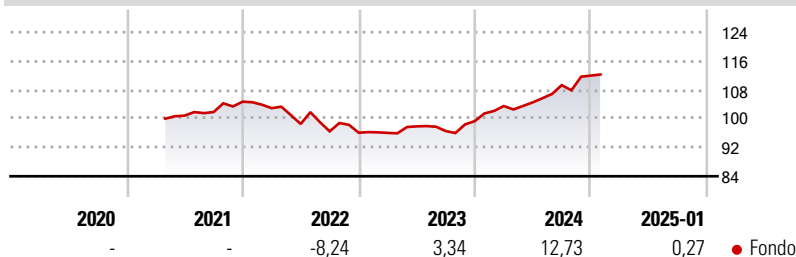
Obiettivo d'Investimento Dichiarato

The Sub-Fund aims to deliver a positive return in all market conditions, however positive returns are not guaranteed. The Sub-Fund aims to achieve its investment objective on a rolling 3 year basis, after fees. The Sub-Fund will gain exposure directly, or indirectly through FDI's, to convertible bonds (including mandatory convertible bonds), equity and equity-related securities, and other debt and debt-related securities on a long and short basis.

Misure di Rischio

3Y Alpha	-	3Y Sharpe Ratio	0,04
3Y Beta	-	3Y Std Dev	5,58
3Y R-Squared	-	3Y Risk	-
3Y Info Ratio	-	5Y Risk	-
3Y Tracking Error	-	10Y Risk	-

Rendimenti



Rend. Cumulati %

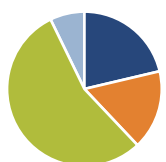
Periodo	Fondo
3-Mesi	4,20
6-Mesi	8,25
1-Anno	11,57
3-Anni Ann.ti	3,04
5-Anni Ann.ti	-
10-Anni Ann.ti	-

Rendimenti aggiornati al 04/02/2025

Rendimenti

Periodo	Q1	Q2	Q3	Q4
Trimestrali %				
2025	-	-	-	-
2024	4,23	0,98	4,58	2,42
2023	-0,05	1,89	-1,33	2,84
2022	-1,72	-4,27	-2,08	-0,39
2021	-	-	0,97	2,83

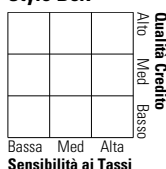
Portafoglio 30/11/2024



Asset Allocation %	Netta
● Azioni	21,32
● Obbligazioni	16,64
● Liquidità	54,83
● Altro	7,22

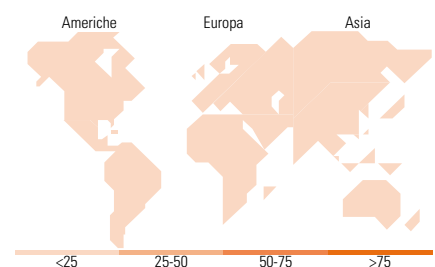
Fixed Income

Style Box™



Sensibilità ai Tassi

Caratteristica	Fondo
Duration Effettiva	-
Maturità effettiva	-
Qualità Credito Media	-



Titoli principali

Nome	Settore	%
ILF EUR Liquidity 2 Acc	-	8,80
France (Republic Of) 0%	-	4,46
Recv Rheinmetall Ag 1.8	-	4,35
Recv Saipem Spa 2.875%	-	4,16
Procter And Gamble Compan	-	3,88
Oesterreichische Kontroll	-	3,88
Linde Finance Bv 0% Cp 17	-	3,87
Societe Nationale SnCF Sa	-	3,87
Dekabank Deutsche Girozen	-	3,86
Recv Welltower Op Llc 2	-	3,79
% Primi 10 Titoli sul Patrimonio		44,93
Numero Complessivo di Titoli Azionari		7
Numero Complessivo di Titoli Obbligazionari		34

Fixed Income Sector Weightings %

Settore	Fondo
🏛️ Governativo	29,55
⚙️ Societario	17,48
🏠 Cartolarizzazioni	0,00
🏢 Enti Locali	0,00
🏦 Liquidità ed equivalenti	51,05
📄 Derivati	1,93

Coupon Range %

Intervallo	Fondo
0 coupon	57,41
Da 0 a 4 cedole	32,48
Da 4 a 6 cedole	10,12
Da 6 a 8 cedole	0,00
Da 8 a 10 cedole	0,00
Da 10 a 12 cedole	0,00
Oltre 12 cedole	0,00

Ripartizione Geografica %

Regione	Fondo
America	0,00
Stati Uniti	-
Canada	-
America Latina e Centrale	-
Europa	0,00
Regno Unito	-
Europa Occidentale - Euro	-
Europa Occidentale - Non Euro	-
Europa dell'Est	-
Africa	-
Medio Oriente	-
Asia	0,00
Giappone	-
Australasia	-
Asia - Paesi Sviluppati	-
Asia - Emergente	-

Anagrafica

Società di Gestione	BNY Mellon Fund Management (Lux) S.A.	Patrimonio Classe (Mln)	0,11 GBP	Investimento Min. Ingresso	15.000.000 GBP
Telefono	-	Domicilio	IRLANDA	Investimento Min. Successivo	-
Web	http://www.bnymellonam.com	Valuta del Fondo	GBP	T.E.R.	-
Data di Partenza	13/04/2021	UCITS	Si	Spese correnti	0,88%
Nome del Gestore	Frank Campana	Inc/Acc	Acc	Commissione di incentivo	15,00%
	James Doolin	ISIN	IE00BJQR5G88		
Data Inizio Gestione	31/05/2019				
NAV (04/02/2025)	GBP 1,08				
Patrimonio Netto (Mln)	51,41 USD				

(30/11/2024)