

# HSBC Global Funds ICAV - China Government Local Bond UCITS ETF SC USD

**Categoria Morningstar™**

Category\_EUCA000906

**Benchmark Morningstar**

Markit iBoxx ALBI China Onshore TR CNY

Usato nel Report

**Benchmark Dichiarato**

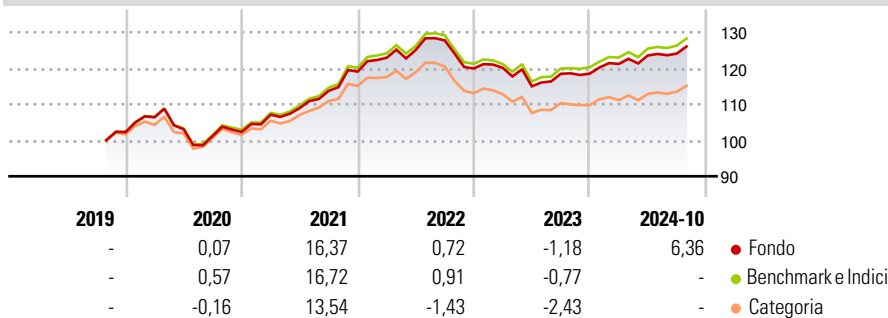
Bloomberg China Trey + Poli Bk TR USD

**Morningstar Rating™**

Senza rating

**Obiettivo d'Investimento Dichiarato**

The investment objective of the fund is to achieve regular income and capital growth.

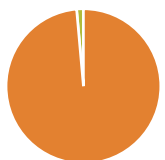
**Rendimenti**

**Misure di Rischio**

3Y Alpha	-0,26	3Y Sharpe Ratio	0,22
3Y Beta	0,98	3Y Std Dev	5,75
3Y R-Squared	94,44	3Y Risk	-
3Y Info Ratio	-0,91	5Y Risk	-
3Y Tracking Error	0,39	10Y Risk	-

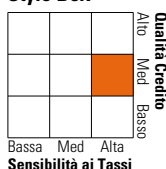
Basati su Markit iBoxx ALBI China Onshore TR CNY (dove applicabile)

Rend. Cumulati %	Fondo	Bmk	Cat	Rendimenti	Q1	Q2	Q3	Q4
3-Mesi	5,32	-	-	2025	-	-	-	-
6-Mesi	6,24	-	-	2024	2,28	1,93	0,43	-
1-Anno	9,06	-	-	2023	0,15	-4,27	3,02	0,05
3-Anni Ann.ti	2,82	-	-	2022	3,22	1,76	2,14	-6,12
5-Anni Ann.ti	4,79	-	-	2021	4,67	1,71	4,40	4,70
10-Anni Ann.ti	-	-	-					

Rendimenti aggiornati al 21/11/2024

**Portafoglio 31/12/2024**


Asset Allocation %	Netta
● Azioni	0,00
● Obbligazioni	98,63
● Liquidità	1,39
● Altro	-0,02

**Fixed Income**
**Style Box™**


Duration Effettiva	Fondo	6,21
Maturità effettiva	Fondo	7,69
Qualità Credito Media	Fondo	A

Credit Quality %	Fond	Credit Quality %	Fond
AAA	0,00	BBB	0,00
AA	0,00	BB	0,00
A	99,82	B	0,00
		Below B	0,00
		Not Rated	0,18

**Titoli principali**

Nome	Settore	%
China (People's Republic Of)...	-	2,06
China (People's Republic Of)...	-	2,03
China (People's Republic Of)...	-	1,63
China (People's Republic Of)...	-	1,60
China (People's Republic Of)...	-	1,54
China Development Bank 3.02%	-	1,49
China Development Bank 3.07%	-	1,46
China (People's Republic Of)...	-	1,38
China (People's Republic Of)...	-	1,31
China (People's Republic Of)...	-	1,28
% Primi 10 Titoli sul Patrimonio		15,78
Numero Complessivo di Titoli Azionari		0
Numero Complessivo di Titoli Obbligazionari		131

**Fixed Income Sector Weightings %**

	Fondo
🏛️ Governativo	98,61
🏢 Societario	0,00
🏠 Cartolarizzazioni	0,00
🏢 Enti Locali	0,00
🏠 Liquidità ed equivalenti	1,36
📄 Derivati	0,03

**Coupon Range %**

	Fondo
0 coupon	0,00
Da 0 a 4 cedole	98,57
Da 4 a 6 cedole	1,43
Da 6 a 8 cedole	0,00
Da 8 a 10 cedole	0,00
Da 10 a 12 cedole	0,00
Oltre 12 cedole	0,00

**Scadenze %**

	Fondo
da 1 a 3	25,20
da 3 a 5	27,09
da 5 a 7	11,08
da 7 a 10	22,05
da 10 a 15	1,01
da 15 a 20	1,46
da 20 a 30	8,86
oltre 30	2,11

**Anagrafica**

Società di Gestione	HSBC Investments	Patrimonio Classe (Mln)	0,01 USD	Investimento Min. Ingresso	50.000.000 USD
Telefono	(+352) 40 46 46 767	(21/11/2024)		Investimento Min. Successivo	-
Web	http://www.assetmanagement.hsbc.com	Domicilio	IRLANDA	T.E.R.	0,31%
Data di Partenza	28/10/2019	Valuta del Fondo	USD	Spese correnti	0,30%
Nome del Gestore	Not Disclosed	UCITS	Si	Commissione di incentivo	-
Data Inizio Gestione	29/04/2019	Inc/Acc	Acc		
NAV (21/11/2024)	USD 12,14	ISIN	IE00BK1M4466		
Patrimonio Netto (Mln)	141,08 USD				

(31/12/2024)