EdR SICAV - Euro Sustainable Equity CRD EUR

Categoria Morningstar™
Azionari Area Euro Large Cap

Benchmark Morningstar
Morningstar Developed Eurozone Target Market Exposure NR EUR
Usato nel Report

Benchmark Dichiarato
MSCI EMU NR EUR

Morningstar Rating™
★★

Obiettivo d'Investimento Dichiarato

La gestione del fondo su un orizzonte di investimento consigliato superiore a 5 anni, mira ad accrescere il valore quota con investimenti in società di piccola e media capitalizzazione francesi le cui caratteristiche di crescita e sottovalutazione lascino pensare che sono suscettibili di offrire una buona performance. I criteri di selezione sono definiti nella strategia di investimento. Questa ricerca della performance assoluta si accompagna ad una limitazione del rischio attraverso una gestione della volatilità.

Rendimenti

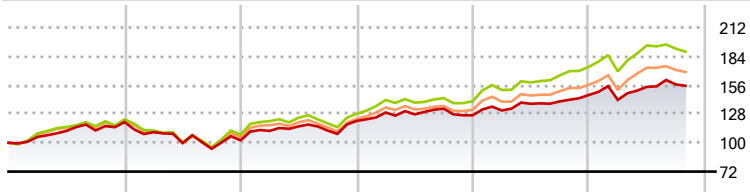

	2021	2022	2023	2024	2025	2026-10
Fondo	20,17	-14,84	18,48	4,49	15,60	6,09
Benchmark e Indici	22,74	-12,03	18,73	9,54	23,75	8,48
Categoria	21,90	-13,63	16,95	7,18	18,67	7,96

Misure di Rischio

3Y Alpha	-2,70	3Y Sharpe Ratio	0,94
3Y Beta	0,87	3Y Std Dev	10,44
3Y R-Squared	87,56	3Y Risk	-Med
3Y Info Ratio	-1,30	5Y Risk	-Med
3Y Tracking Error	3,97	10Y Risk	-

Basati su Morningstar Developed Eurozone Target Market Exposure NR EUR (dove applicabile)

Rend. Cumulati %	Fondo	Bmk	Cat
3-Mesi	-3,00	-6,59	-5,16
6-Mesi	4,30	-0,73	1,29
1-Anno	10,47	9,77	10,61
3-Anni Ann.ti	9,82	14,13	12,78
5-Anni Ann.ti	5,07	8,13	6,49
10-Anni Ann.ti	-	-	-

Rendimenti aggiornati al 19/11/2026

Rendimenti Trimestrali %	Q1	Q2	Q3	Q4
2026	-3,28	8,94	1,56	-
2025	3,74	4,94	1,65	4,47
2024	6,72	-1,39	4,33	-4,83
2023	8,99	3,97	-3,53	8,38
2022	-8,21	-9,61	-5,55	8,67

Portafoglio 30/09/2026

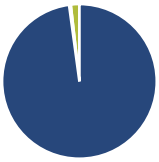

Asset Allocation %	Netta
Azioni	98,55
Obbligazioni	-0,35
Liquidità	1,80
Altro	0,01

Style Box Azionaria

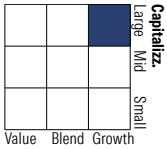

Mkt Cap %	Fondo
Giant	40,09
Large	33,32
Medium	23,64
Small	2,95
Micro	0,00

Capitalizzazione media di mercato	Fondo
Ave Mkt Cap EUR	45.856,97

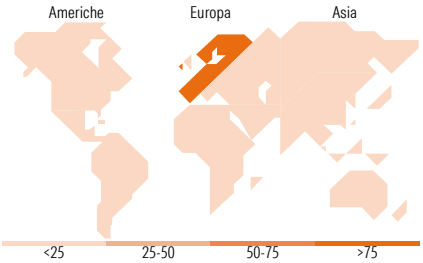

Titoli principali

Nome	Settore	%
ASML Holding NV		7,08
Allianz SE		4,22
Erste Group Bank AG.		4,05
KBC Groupe NV		3,82
FinecoBank SpA		3,66
CaixaBank SA		3,38
SAP SE		2,86
Enel SpA		2,79
Siemens AG		2,75
Deutsche Boerse AG		2,51
% Primi 10 Titoli sul Patrimonio		37,11
Numero Complessivo di Titoli Azionari		47
Numero Complessivo di Titoli Obbligazionari		0

Distribuzione Settoriale %	Fondo
Ciclico	**42,56**
Materie Prime	9,74
Beni di Consumo Ciclici	6,01
Finanza	26,81
Immobiliare	-
Sensibile	**41,65**
Telecomunicazioni	3,49
Energia	2,27
Beni Industriali	19,08
Tecnologia	16,81
Difensivo	**15,79**
Beni Difensivi	5,57
Salute	5,16
Servizi di Pubblica Utilità	5,06

Ripartizione Geografica %	Fondo
America	**0,00**
Stati Uniti	0,00
Canada	0,00
America Latina e Centrale	0,00
Europa	**100,00**
Regno Unito	5,51
Europa Occidentale - Euro	91,25
Europa Occidentale - Non Euro	3,24
Europa dell'Est	0,00
Africa	0,00
Medio Oriente	0,00
Asia	**0,00**
Giappone	0,00
Australasia	0,00
Asia - Paesi Sviluppati	0,00
Asia - Emergente	0,00

Anagrafica

Società di Gestione	Edmond de Rothschild Asset Management (France)
Telefono	01 40 17 25 25
Web	https://www.edmond-de-rothschild.com/site/France/fr/asset-management
Data di Partenza	05/06/2019
Patrimonio Classe (Mln) (19/11/2026)	0,51 EUR
Domicilio	FRANCIA
Valuta del Fondo	EUR
UCITS	Si
Inc/Acc	Inc
ISIN	FR0013417516
Investimento Min. Ingresso	1 Quota
Investimento Min. Successivo	1/1.000 Quota
T.E.R.	1,26%
Spese correnti	1,25%
Commissione di incentivo	15,00%

See disclosures for more details

© 2026 Morningstar Italia. Tutti i diritti sono riservati. Le informazioni qui contenute: (1) sono proprietà di Morningstar, (2) non possono essere copiate, (3) non costituiscono consiglio di investimento; (4) sono fornite con scopi informativi; (5) sono ritenute attendibili da Morningstar che, pertanto, ne garantisce il maggior grado di accuratezza e completezza possibile, fatto salvo il caso in cui queste Le siano state fornite in modo errato e/o non completo dalle relative società prodotto; (6) sono estratte dai dati del fondo disponibili e riferiti a date temporali diverse. Morningstar non è responsabile per qualunque danno o perdita derivante da qualunque uso delle informazioni e chi visiona tali informazioni sarà responsabile dell'uso che andrà a farne. Non vi è naturalmente garanzia alcuna che i risultati del passato trovino un riscontro nel futuro.

MORNINGSTAR

EdR SICAV - Euro Sustainable Equity CRD EUR

Nome del Gestore	Marc Halperin
Data Inizio Gestione	01/04/2016
NAV (19/11/2026)	EUR 165,57
Patrimonio Netto (MIn) (30/09/2026)	351,85 EUR

See disclosures for more details

© 2026 Morningstar Italia. Tutti i diritti sono riservati. Le informazioni qui contenute: (1) sono proprietà di Morningstar, (2) non possono essere copiate, (3) non costituiscono consiglio di investimento; (4) sono fornite con scopi informativi; (5) sono ritenute attendibili da Morningstar che, pertanto, ne garantisce il maggior grado di accuratezza e completezza possibile, fatto salvo il caso in cui queste Le siano state fornite in modo errato e/o non completo dalle relative società prodotto; (6) sono estratte dai dati del fondo disponibili e riferiti a date temporali diverse. Morningstar non è responsabile per qualunque danno o perdita derivante da qualunque uso delle informazioni e chi visiona tali informazioni sarà responsabile dell'uso che andrà a farne. Non vi è naturalmente garanzia alcuna che i risultati del passato trovino un riscontro nel futuro.