

BNY Mellon Japan Small Cap Equity Focus Fund NOK W Acc Hedged

Categoria Morningstar™

Azionari Altri Settori

Benchmark Morningstar
Not Categorized
Usato nel Report
Benchmark Dichiarato

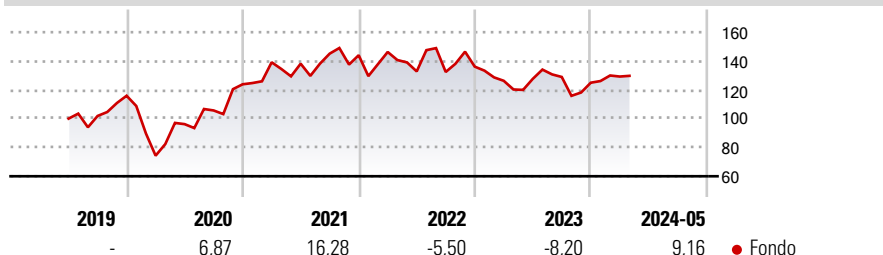
Russell/Nomura Small Cap TR JPY

Morningstar Rating™

Senza rating

Obiettivo d'Investimento Dichiarato

Incremento del capitale nel lungo termine mediante investimenti principalmente in azioni (ossia titoli azionari) e strumenti simili di società a bassa capitalizzazione quotate o situate in Giappone.

Rendimenti

Misure di Rischio

3Y Alpha	-	3Y Sharpe Ratio	0,11
3Y Beta	-	3Y Std Dev	19,43
3Y R-Squared	-	3Y Risk	-
3Y Info Ratio	-	5Y Risk	-
3Y Tracking Error	-	10Y Risk	-

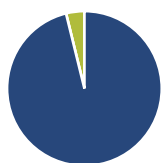
Rend. Cumulati %

Periodo	Rend. Cumulati %	Fondo
3-Mesi		4,86
6-Mesi		12,93
1-Anno		6,07
3-Anni Ann.ti		1,35
5-Anni Ann.ti		-
10-Anni Ann.ti		-

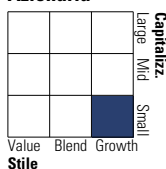
Rendimenti aggiornati al 22/05/2024

Rendimenti

Periodo	Q1	Q2	Q3	Q4
Trimestrali %				
2025	-	-	-	-
2024	3,43	-	-	-
2023	-7,22	1,04	1,05	-3,09
2022	1,56	-9,21	-0,30	2,80
2021	12,31	-0,68	5,03	-0,74

Portafoglio 31/12/2024

Asset Allocation %

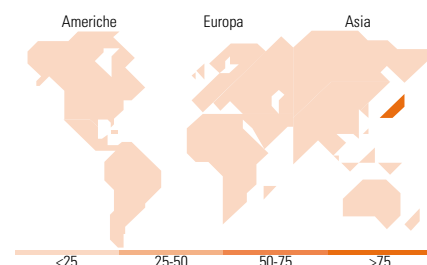
Azioni	96,17
Obbligazioni	0,00
Liquidità	3,83
Altro	0,00

Style Box
Azionaria
Value Blend Growth
Stile
Mkt Cap %

Dimensione	Fondo
Giant	0,00
Large	0,00
Medium	38,95
Small	54,38
Micro	6,66

Capitalizzazione media di mercato

Ave Mkt Cap JPY	120.679,79
-----------------	------------


Titoli principali

Nome	Settore	%
m-up holdings Inc		5,25
Cover Corp		4,88
Insourc Co Ltd		4,53
Daihen Corp		4,41
Techmatrix Corp		4,39
MCJ Co Ltd		4,21
C. Uyemura & Co Ltd		4,10
Tre Holdings Corp		3,79
Aica Kogyo Co Ltd		3,78
Premium Group Co Ltd...		3,66
% Primi 10 Titoli sul Patrimonio		43,01
Numero Complessivo di Titoli Azionari		30
Numero Complessivo di Titoli Obbligazionari		0

Distribuzione Settoriale %

Settore	Fondo
Ciclico	28,16
Materie Prime	10,58
Beni di Consumo Ciclici	8,50
Finanza	9,09
Immobiliare	-
Sensibile	56,63
Telecomunicazioni	12,63
Energia	-
Beni Industriali	24,27
Tecnologia	19,74
Difensivo	15,21
Beni Difensivi	4,71
Salute	8,92
Servizi di Pubblica Utilità	1,57

Ripartizione Geografica %

Regione	Fondo
America	0,00
Stati Uniti	0,00
Canada	0,00
America Latina e Centrale	0,00
Europa	0,00
Regno Unito	0,00
Europa Occidentale - Euro	0,00
Europa Occidentale - Non Euro	0,00
Europa dell'Est	0,00
Africa	0,00
Medio Oriente	0,00
Asia	100,00
Giappone	100,00
Australasia	0,00
Asia - Paesi Sviluppatti	0,00
Asia - Emergente	0,00

Anagrafica

Società di Gestione	BNY Mellon Fund Management (Lux) S.A.	Patrimonio Classe (Mln)	0,08 NOK	Investimento Min. Ingresso	150.000.000 NOK
Telefono	-	Domicilio	IRLANDA	Investimento Min. Successivo	-
Web	http://www.bnymellonam.com	Valuta del Fondo	NOK	T.E.R.	-
Data di Partenza	05/06/2019	UCITS	Si	Spese correnti	0,89%
Nome del Gestore	Kazuya Kurosawa	Inc/Acc	Acc	Commissione di incentivo	-
Data Inizio Gestione	12/12/2013	ISIN	IE00BJK3RR78		
NAV (22/05/2024)	NOK 15,83				
Patrimonio Netto (Mln)	8.362,02 JPY				

(31/12/2024)