

BNY Mellon Japan Small Cap Equity Focus Fund SEK W Acc Hedged

Categoria Morningstar™

Azionari Altri Settori

Benchmark Morningstar

Not Categorized
Usato nel Report

Benchmark Dichiarato

Russell/Nomura Small Cap TR JPY

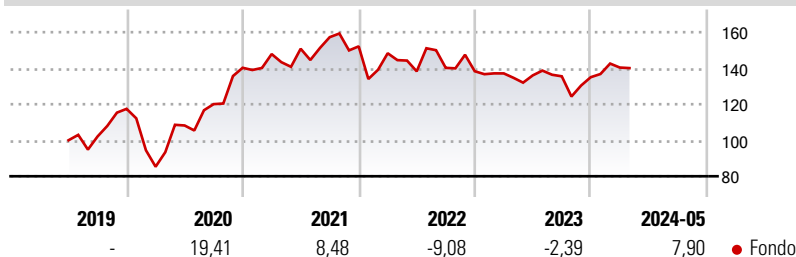
Morningstar Rating™

Senza rating

Obiettivo d'Investimento Dichiarato

Incremento del capitale nel lungo termine mediante investimenti principalmente in azioni (ossia titoli azionari) e strumenti simili di società a bassa capitalizzazione quotate o situate in Giappone.

Rendimenti



Misure di Rischio

3Y Alpha	-	3Y Sharpe Ratio	0,06
3Y Beta	-	3Y Std Dev	15,83
3Y R-Squared	-	3Y Risk	-
3Y Info Ratio	-	5Y Risk	-
3Y Tracking Error	-	10Y Risk	-

Rend. Cumulati %

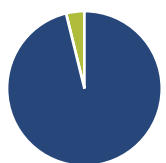
Periodo	Fondo
3-Mesi	2,57
6-Mesi	9,35
1-Anno	2,07
3-Anni Ann.ti	0,46
5-Anni Ann.ti	-
10-Anni Ann.ti	-

Rendimenti aggiornati al 22/05/2024

Rendimenti

Periodo	Q1	Q2	Q3	Q4
2025	-	-	-	-
2024	3,97	-	-	-
2023	-0,88	-0,79	-0,38	-0,36
2022	-2,52	-6,77	1,41	-1,34
2021	5,43	1,99	4,27	-3,24

Portafoglio 31/12/2024

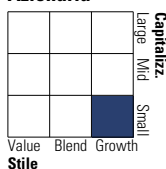


Asset Allocation %

Azioni	96,17
Obbligazioni	0,00
Liquidità	3,83
Altro	0,00

Style Box

Azionaria



Value

Blend

Growth

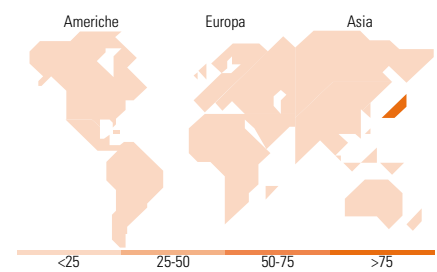
Stile

Mkt Cap %

Dimensione	Fondo
Giant	0,00
Large	0,00
Medium	38,95
Small	54,38
Micro	6,66

Capitalizzazione media di mercato

Ave Mkt Cap JPY	120.679,79
-----------------	------------



Titoli principali

Nome	Settore	%
m-up holdings Inc	🏢	5,25
Cover Corp	🏢	4,88
Insourc Co Ltd	🏢	4,53
Daihen Corp	🏢	4,41
Techmatrix Corp	🏢	4,39
MCJ Co Ltd	🏢	4,21
C. Uyemura & Co Ltd	🏢	4,10
Tre Holdings Corp	🏢	3,79
Aica Kogyo Co Ltd	🏢	3,78
Premium Group Co Ltd...	🏢	3,66
% Primi 10 Titoli sul Patrimonio		43,01
Numero Complessivo di Titoli Azionari		30
Numero Complessivo di Titoli Obbligazionari		0

Distribuzione Settoriale %

Settore	Fondo
Ciclico	28,16
Materie Prime	10,58
Beni di Consumo Ciclici	8,50
Finanza	9,09
Immobiliare	-
Sensibile	56,63
Telecomunicazioni	12,63
Energia	-
Beni Industriali	24,27
Tecnologia	19,74
Difensivo	15,21
Beni Difensivi	4,71
Salute	8,92
Servizi di Pubblica Utilità	1,57

Ripartizione Geografica %

Regione	Fondo
America	0,00
Stati Uniti	0,00
Canada	0,00
America Latina e Centrale	0,00
Europa	0,00
Regno Unito	0,00
Europa Occidentale - Euro	0,00
Europa Occidentale - Non Euro	0,00
Europa dell'Est	0,00
Africa	0,00
Medio Oriente	0,00
Asia	100,00
Giappone	100,00
Australasia	0,00
Asia - Paesi Sviluppatti	0,00
Asia - Emergente	0,00

Anagrafica

Società di Gestione	BNY Mellon Fund Management (Lux) S.A.	Patrimonio Classe (Mln)	0,09 SEK	Investimento Min. Ingresso	150.000.000 SEK
Telefono	-	(22/05/2024)		Investimento Min. Successivo	-
Web	http://www.bnymellonam.com	Domicilio	IRLANDA	T.E.R.	-
Data di Partenza	05/06/2019	Valuta del Fondo	SEK	Spese correnti	0,89%
Nome del Gestore	Kazuya Kurosawa	UCITS	Si	Commissione di incentivo	-
Data Inizio Gestione	12/12/2013	Inc/Acc	Acc		
NAV (22/05/2024)	SEK 15,55	ISIN	IE00BJK3RS85		
Patrimonio Netto (Mln)	8.362,02 JPY				

(31/12/2024)