

# M&G (Lux) Emerging Markets Corporate Bond Fund EUR LI-H Acc

## Categoria Morningstar™

Obbligazionari Corporate Paesi Emergenti  
EUR

## Benchmark Morningstar

Morningstar Emerging Markets Corporate  
Bond 10% China Capped GR Hedged EUR  
Usato nel Report

## Benchmark Dichiarato

JPM CEMBI Broad Diversified TR USD

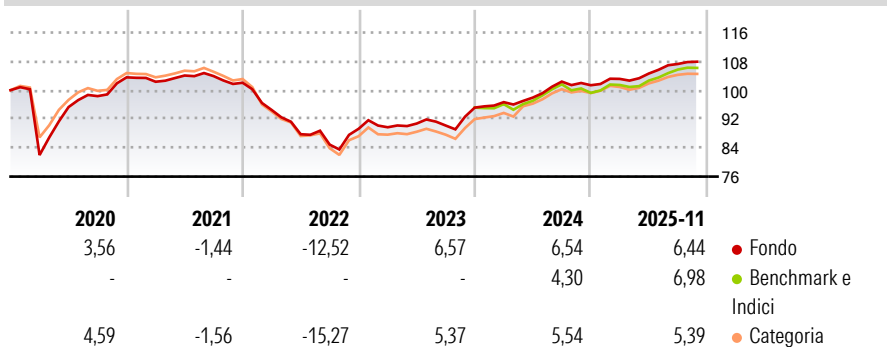
## Morningstar Rating™

★★★★

### Obiettivo d'Investimento Dichiarato

The Fund aims to provide a higher total return (capital growth plus income) than that of the corporate bond market in emerging markets over any three-year period while applying ESG Criteria.

### Rendimenti



### Misure di Rischio

3Y Alpha	1,69	3Y Sharpe Ratio	1,00
3Y Beta	0,77	3Y Std Dev	4,11
3Y R-Squared	88,68	3Y Risk	-Med
3Y Info Ratio	0,60	5Y Risk	-Med
3Y Tracking Error	1,79	10Y Risk	-

Basati su Morningstar Emerging Markets Corporate Bond 10% China Capped GR Hedged EUR (dove applicabile)

### Rend. Cumulati %

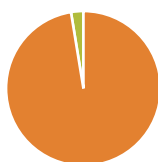
	Fondo	Bmk	Cat
3-Mesi	0,39	-0,02	-0,01
6-Mesi	3,90	4,01	3,06
1-Anno	5,67	5,42	4,38
3-Anni Ann.ti	6,64	5,54	5,18
5-Anni Ann.ti	0,96	-0,64	-0,40
10-Anni Ann.ti	-	-	-

Rendimenti aggiornati al 12/12/2025

### Rendimenti

	Q1	Q2	Q3	Q4
Trimestrali %				
2025	1,73	1,44	2,54	-
2024	1,59	1,30	4,54	-0,98
2023	0,46	1,16	-0,61	5,52
2022	-7,41	-7,13	-3,29	5,19
2021	-1,18	1,69	-0,16	-1,77

### Portafoglio 30/11/2025

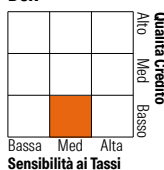


### Asset Allocation %

Azioni	0,00
Obbligazioni	97,42
Liquidità	2,58
Altro	0,00

### Fixed Income Style

#### Box™



Duration Effettiva	Fondo	4,73
Maturità effettiva		-
Qualità Credito Media		BB

### Credit Quality %

Fond	Credit Quality %	Fond	
o		o	
AAA	0,40	BBB	31,37
AA	2,94	BB	40,28
A	7,27	B	13,25
		Below B	2,56
		Not Rated	1,92

### Titoli principali

Nome	Settore	%
Northern Trust Global US...	-	2,11
United States Treasury Notes...	-	1,30
Millicom International...	-	1,25
Romania (Republic Of) 6.375%	-	1,21
Sociedad Quimica y Minera de...	-	1,18
Standard Chartered PLC 4.3%	-	1,10
Standard Chartered PLC 5.905%	-	1,06
First Quantum Minerals Ltd. 8%	-	1,05
Petrobras Global Finance...	-	1,03
Teva Pharmaceutical Finance...	-	1,00
% Primi 10 Titoli sul Patrimonio		12,29
Numero Complessivo di Titoli Azionari		1
Numero Complessivo di Titoli Obbligazionari		213

### Fixed Income Sector Weightings %

	Fondo
Governativo	15,29
Societario	82,35
Cartolarizzazioni	0,00
Enti Locali	0,00
Liquidità ed equivalenti	2,40
Derivati	-0,04

### Coupon Range %

	Fondo
0 coupon	0,28
Da 0 a 4 cedole	8,30
Da 4 a 6 cedole	31,79
Da 6 a 8 cedole	38,35
Da 8 a 10 cedole	19,14
Da 10 a 12 cedole	1,02
Oltre 12 cedole	1,12

### Scadenze %

	Fondo
da 1 a 3	10,52
da 3 a 5	16,76
da 5 a 7	14,44
da 7 a 10	27,25
da 10 a 15	10,45
da 15 a 20	2,19
da 20 a 30	4,04
oltre 30	12,52

### Anagrafica

Società di Gestione	M&G Luxembourg S.A.	Patrimonio Classe (Mln)	0,05 EUR	Investimento Min. Ingresso	20.000.000 EUR
Telefono	-	(12/12/2025)		Investimento Min. Successivo	50.000 EUR
Web	www.mandg.com	Domicilio	LUSSEMBURGO	T.E.R.	-
Data di Partenza	25/07/2019	Valuta del Fondo	EUR	Spese correnti	0,33%
Nome del Gestore	-	UCITS	Si	Commissione di incentivo	-
Data Inizio Gestione	25/07/2019	Inc/Acc	Acc		
NAV (12/12/2025)	EUR 11,09	ISIN	LU2008815750		
Patrimonio Netto (Mln)	113,72 USD				

(30/11/2025)