

# M&G (Lux) Japan Fund GBP CI Inc

## Categoria Morningstar™

Azionari Giappone Large Cap

## Benchmark Morningstar

Morningstar Japan Target Market

Exposure NR JPY

Usato nel Report

## Benchmark Dichiarato

MSCI Japan NR USD

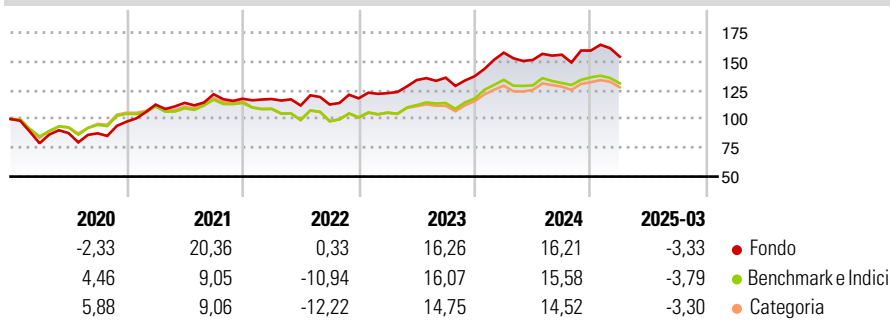
## Morningstar Rating™

★★★★★

### Obiettivo d'Investimento Dichiarato

The Fund aims to provide a higher total return (capital growth plus income) than that of the Japanese equity market over any five-year period while applying ESG Criteria.

### Rendimenti



### Misure di Rischio

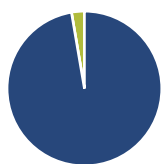
3Y Alpha	4,34	3Y Sharpe Ratio	0,60
3Y Beta	0,89	3Y Std Dev	12,38
3Y R-Squared	81,74	3Y Risk	Med
3Y Info Ratio	0,63	5Y Risk	+Med
3Y Tracking Error	5,28	10Y Risk	-

Basati su Morningstar Japan Target Market Exposure NR JPY (dove applicabile)

Rend. Cumulati %	Fondo	Bmk	Cat	Rendimenti Trimestrali %	Q1	Q2	Q3	Q4
3-Mesi	-8,61	-5,99	-8,16	2025	-3,33	-	-	-
6-Mesi	-7,67	-5,20	-7,07	2024	14,90	-4,01	2,99	2,31
1-Anno	-4,38	-2,75	-4,30	2023	3,78	9,29	1,53	0,95
3-Anni Ann.ti	7,83	5,64	4,10	2022	-0,20	-4,80	0,79	4,77
5-Anni Ann.ti	11,88	7,02	6,71	2021	15,15	1,34	6,57	-3,22
10-Anni Ann.ti	-	-	-					

Rendimenti aggiornati al 17/04/2025

### Portafoglio 31/03/2025



Asset Allocation %	Netta
● Azioni	97,31
● Obbligazioni	0,00
● Liquidità	2,69
● Altro	0,00

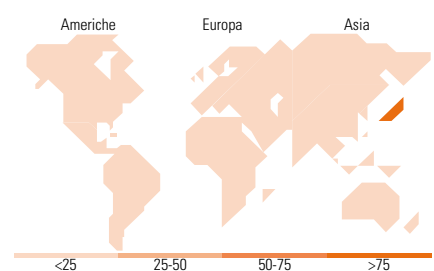
### Style Box

#### Azionaria

Capitalizza	Value	Blend	Growth
Large			
Mid			
Small			

#### Capitalizzazione media di mercato

Mkt Cap %	Fondo
Giant	49,91
Large	32,30
Medium	14,15
Small	3,55
Micro	0,09
Ave Mkt Cap JPY	4.537,14
	8,70



### Titoli principali

Nome	Settore	%
Mitsubishi UFJ Financial...	Finanza	7,27
Toyota Motor Corp	Automobili	6,69
Sony Group Corp	Beni di Consumo	4,90
Mitsui & Co Ltd	Finanza	3,62
ORIX Corp	Finanza	3,37
Hitachi Ltd	Industria	3,29
Seven & i Holdings Co Ltd	Beni di Consumo	3,22
East Japan Railway Co	Trasporti	3,03
Nippon Telegraph & Telephone...	Telecomunicazioni	3,03
SoftBank Group Corp	Finanza	2,66
% Primi 10 Titoli sul Patrimonio		41,07
Numero Complessivo di Titoli Azionari		54
Numero Complessivo di Titoli Obbligazionari		0

### Distribuzione Settoriale %

Distribuzione Settoriale %	Fondo
<b>Ciclico</b>	<b>39,31</b>
Materie Prime	1,03
Beni di Consumo Ciclici	16,05
Finanza	17,26
Immobiliare	4,98
<b>Sensibile</b>	<b>50,39</b>
Telecomunicazioni	8,52
Energia	-
Beni Industriali	22,90
Tecnologia	18,97
<b>Difensivo</b>	<b>10,30</b>
Beni Difensivi	4,26
Salute	6,04
Servizi di Pubblica Utilità	-

### Ripartizione Geografica %

Ripartizione Geografica %	Fondo
<b>America</b>	<b>0,00</b>
Stati Uniti	0,00
Canada	0,00
America Latina e Centrale	0,00
<b>Europa</b>	<b>0,09</b>
Regno Unito	0,00
Europa Occidentale - Euro	0,09
Europa Occidentale - Non Euro	0,00
Europa dell'Est	0,00
Africa	0,00
Medio Oriente	0,00
<b>Asia</b>	<b>99,91</b>
Giappone	99,91
Australasia	0,00
Asia - Paesi Sviluppati	0,00
Asia - Emergente	0,00

### Anagrafica

Società di Gestione	M&G Luxembourg S.A.	Patrimonio Classe (Mln)	2,23 GBP	Investimento Min. Ingresso	500.000 GBP
Telefono	-	(17/04/2025)		Investimento Min. Successivo	50.000 GBP
Web	www.mandg.com	Domicilio	LUSSEMBURGO	T.E.R.	0,93%
Data di Partenza	05/07/2019	Valuta del Fondo	GBP	Spese correnti	0,93%
Nome del Gestore	Carl Vine	UCITS	Si	Commissione di incentivo	-
Data Inizio Gestione	20/09/2019	Inc/Acc	Inc		
NAV (17/04/2025)	GBP 13,23	ISIN	LU2004362377		
Patrimonio Netto (Mln)	147.253,16 JPY				

(31/03/2025)