

Amundi Funds - Japan Equity Value M2 EUR Hgd (C)

Categoria Morningstar™

Azionari Altri Settori

Benchmark Morningstar

Not Categorized
Usato nel Report

Benchmark Dichiarato

TOPIX TR JPY

Morningstar Rating™

Senza rating

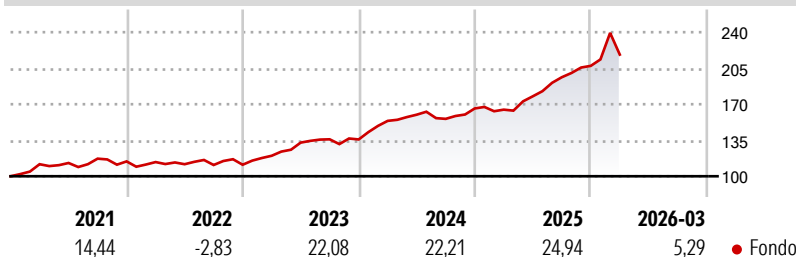
Obiettivo d'Investimento Dichiarato

L'obiettivo di questo Comparto è quello di ricercare la crescita del capitale nel lungo periodo mediante l'investimento di almeno due terzi del proprio patrimonio in azioni di società giapponesi. L'approccio orientato al valore nel modello di selezione delle azioni ("value approach") ha lo scopo di selezionare società che presentino una divergenza tra il prezzo delle loro azioni, che risulta sottovalutato, e i valori dell'impresa, che risultano in crescita, al fine di trarre vantaggio dai rendimenti in eccesso derivanti dalla futura correzione nell'andamento del prezzo delle azioni.

Misure di Rischio

3Y Alpha	-	3Y Sharpe Ratio	1,53
3Y Beta	-	3Y Std Dev	11,59
3Y R-Squared	-	3Y Risk	-
3Y Info Ratio	-	5Y Risk	-
3Y Tracking Error	-	10Y Risk	-

Rendimenti



Rend. Cumulati %

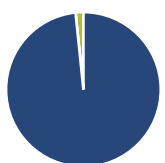
Periodo	Rend. Cumulati %
3-Mesi	6,46
6-Mesi	19,53
1-Anno	52,28
3-Anni Ann.ti	24,82
5-Anni Ann.ti	15,88
10-Anni Ann.ti	-

Rendimenti aggiornati al 16/04/2026

Rendimenti Trimestrali %

Periodo	Q1	Q2	Q3	Q4
2026	5,29	-	-	-
2025	-0,71	7,88	10,42	5,64
2024	13,31	3,91	-2,54	6,50
2023	7,83	10,65	2,43	-0,11
2022	-0,58	-1,82	-0,68	0,23

Portafoglio 28/02/2026



Asset Allocation %

Azioni	98,38
Obbligazioni	0,00
Liquidità	1,62
Altro	-0,01

Style Box Azionaria

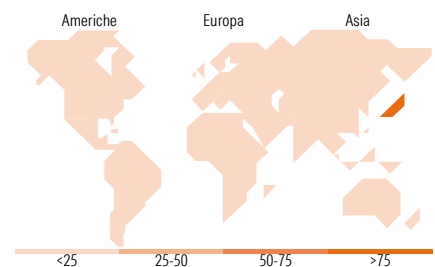


Mkt Cap %

Capitalizzazione	Fondo
Giant	18,85
Large	29,52
Medium	41,60
Small	10,02
Micro	0,00

Capitalizzazione media di mercato

Ave Mkt Cap JPY	1.812,90
	3,95



Titoli principali

Nome	Settore	%
Mitsubishi UFJ Financial...	🏦	4,00
Sony Group Corp	📺	2,98
Mitsui & Co Ltd	⚙️	2,69
Tokyo Electron Ltd	📄	2,54
Resonac Holdings Corp	🏭	1,78
Panasonic Holdings Corp	📄	1,78
Shin-Etsu Chemical Co Ltd	🏭	1,76
Sumitomo Electric Industries...	🏭	1,70
Daikin Industries Ltd	⚙️	1,69
Mitsubishi Gas Chemical Co Inc	🏭	1,69
% Primi 10 Titoli sul Patrimonio		22,62
Numero Complessivo di Titoli Azionari		78
Numero Complessivo di Titoli Obbligazionari		0

Distribuzione Settoriale %

Settore	Fondo
Ciclico	42,69
Materie Prime	9,48
Beni di Consumo Ciclici	15,80
Finanza	15,40
Immobiliare	2,01
Sensibile	47,18
Telecomunicazioni	4,32
Energia	1,12
Beni Industriali	24,42
Tecnologia	17,31
Difensivo	10,13
Beni Difensivi	3,68
Salute	6,45
Servizi di Pubblica Utilità	-

Ripartizione Geografica %

Regione	Fondo
America	0,00
Stati Uniti	0,00
Canada	0,00
America Latina e Centrale	0,00
Europa	0,00
Regno Unito	0,00
Europa Occidentale - Euro	0,00
Europa Occidentale - Non Euro	0,00
Europa dell'Est	0,00
Africa	0,00
Medio Oriente	0,00
Asia	100,00
Giappone	100,00
Australasia	0,00
Asia - Paesi Sviluppatisi	0,00
Asia - Emergente	0,00

Anagrafica

Società di Gestione	Amundi Luxembourg S.A.	Patrimonio Classe (Mln)	0,43 EUR	Investimento Min. Ingresso	100.000 EUR
Telefono	+352 47 676667	(16/04/2026)		Investimento Min. Successivo	-
Web	www.amundi.com	Domicilio	LUSSEMBURGO	T.E.R.	-
Data di Partenza	26/04/2019	Valuta del Fondo	EUR	Spese correnti	0,81%
Nome del Gestore	Tohru Kawakami	UCITS	Si	Commissione di incentivo	-
Data Inizio Gestione	15/06/2006	Inc/Acc	Acc		
NAV (16/04/2026)	EUR 277,92	ISIN	LU1971433393		
Patrimonio Netto (Mln)	20.106,01 JPY				

(28/02/2026)