

HESPER - GLOBAL SOLUTIONS T-6 CHF

Categoria Morningstar™

Category_EUCA001008

Benchmark Morningstar
Not Categorized
Usato nel Report
Benchmark Dichiarato

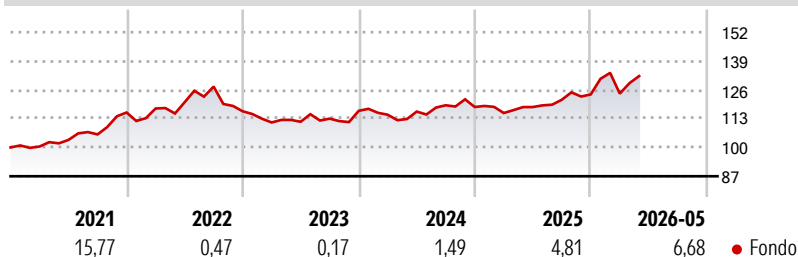
N/A

Morningstar Rating™

Senza rating

Obiettivo d'Investimento Dichiarato

The investment objective of the sub-fund is to achieve an appropriate increase in value in the currency of the sub-fund or share class.

Rendimenti

Misure di Rischio

3Y Alpha	-	3Y Sharpe Ratio	0,34
3Y Beta	-	3Y Std Dev	8,32
3Y R-Squared	-	3Y Risk	-
3Y Info Ratio	-	5Y Risk	-
3Y Tracking Error	-	10Y Risk	-

Rend. Cumulati %

Rend. Cumulati %	Fondo
3-Mesi	0,48
6-Mesi	2,25
1-Anno	7,95
3-Anni Ann.ti	4,24
5-Anni Ann.ti	4,22
10-Anni Ann.ti	-

Rendimenti aggiornati al 26/06/2026

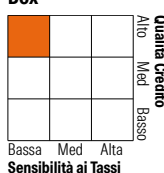
Rendimenti

Rendimenti	Q1	Q2	Q3	Q4
Trimestrali %				
2026	0,29	-	-	-
2025	-2,29	2,33	2,78	1,99
2024	-1,50	1,23	2,45	-0,65
2023	-4,34	0,28	1,28	3,10
2022	1,56	2,38	5,88	-8,74

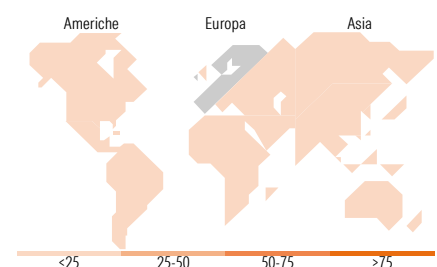
Portafoglio 31/03/2026

Asset Allocation %

● Azioni	Netta	21,57
● Obbligazioni		51,42
● Liquidità		15,49
● Altro		11,52

Fixed Income Style
Box™


Duration Effettiva	Fondo	0,62
Maturity effettiva		0,75
Qualità Credito Media		AA


Titoli principali

Nome	Settore	%
United States Treasury Notes...	-	15,87
Germany (Federal Republic...	-	15,83
Germany (Federal Republic...	-	5,69
United States Treasury Notes...	-	5,00
Invesco MSCI Emerging...	-	4,92
DNB OBX ETF	-	4,75
United States Treasury Notes...	-	4,38
iShares Diversified...	-	4,22
Spain (Kingdom of) 3.2%	-	4,02
Invesco Physical Gold ETC	-	3,72
% Primi 10 Titoli sul Patrimonio		68,41
Numero Complessivo di Titoli Azionari		0
Numero Complessivo di Titoli Obbligazionari		11

Fixed Income Sector Weightings %

Fixed Income Sector Weightings %	Fondo
🏠 Governativo	76,63
⚙️ Societario	0,22
🏠 Cartolarizzazioni	0,00
🏠 Enti Locali	0,00
🏠 Liquidità ed equivalenti	22,36
🏠 Derivati	0,79
Coupon Range %	Fondo
0 coupon	0,00
Da 0 a 4 cedole	85,55
Da 4 a 6 cedole	14,26
Da 6 a 8 cedole	0,10
Da 8 a 10 cedole	0,07
Da 10 a 12 cedole	0,02
Oltre 12 cedole	0,01

Ripartizione Geografica %

Ripartizione Geografica %	Fondo
America	19,69
Stati Uniti	3,49
Canada	3,14
America Latina e Centrale	13,06
Europa	55,91
Regno Unito	3,94
Europa Occidentale - Euro	9,75
Europa Occidentale - Non Euro	39,25
Europa dell'Est	0,71
Africa	0,81
Medio Oriente	1,45
Asia	24,40
Giappone	2,33
Australasia	0,41
Asia - Paesi Sviluppati	10,96
Asia - Emergente	10,71

Anagrafica

Società di Gestione	ETHENEA Independent Investors S.A.	Patrimonio Classe (Mln)	26,51 CHF	Investimento Min. Ingresso	100.000 EUR
Telefono	+352 27 69 12 00	Domicilio	LUSSEMBURGO	Investimento Min. Successivo	-
Web	www.mainfirst.com	Valuta del Fondo	CHF	T.E.R.	1,82%
Data di Partenza	06/02/2020	UCITS	Si	Spese correnti	1,24%
Nome del Gestore	-	Inc/Acc	Acc	Commissione di incentivo	10,00%
Data Inizio Gestione	01/01/2026	ISIN	LU1931808338		
NAV (26/06/2026)	CHF 112,98				
Patrimonio Netto (Mln)	49,20 EUR				

(31/03/2026)

[See disclosures for more details](#)

© 2026 Morningstar Italia. Tutti i diritti sono riservati. Le informazioni qui contenute: (1) sono proprietà di Morningstar, (2) non possono essere copiate, (3) non costituiscono consiglio di investimento; (4) sono fornite con scopi informativi; (5) sono ritenute attendibili da Morningstar che, pertanto, ne garantisce il maggior grado di accuratezza e completezza possibile, fatto salvo il caso in cui queste Le siano state fornite in modo errato e/o non completo dalle relative società prodotte; (6) sono estratte dai dati del fondo disponibili e riferiti a date temporali diverse. Morningstar non è responsabile per qualunque danno o perdita derivante da qualunque uso delle informazioni e chi visiona tali informazioni sarà responsabile dell'uso che andrà a farne. Non vi è naturalmente garanzia alcuna che i risultati del passato trovino un riscontro nel futuro.