

# Amundi Funds - Global Multi-Asset Target Income E2 EUR QTI (D)

## Categoria Morningstar™

Bilanciati Prudenti USD

## Benchmark Morningstar

Morningstar EAA USD Cau Target

Allocation NR USD

Usato nel Report

## Benchmark Dichiarato

Not Benchmarked

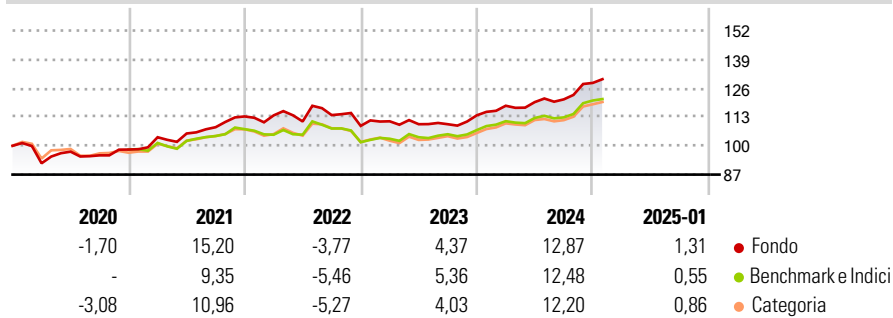
## Morningstar Rating™

★★★★

### Obiettivo d'Investimento Dichiarato

The fund seeks to increase the value of your investment (mainly through income) over the recommended holding period, while achieving an ESG score greater than that of its investment universe.

### Rendimenti



### Misure di Rischio


|                   |       |                 |      |
|-------------------|-------|-----------------|------|
| 3Y Alpha          | 1,37  | 3Y Sharpe Ratio | 0,38 |
| 3Y Beta           | 1,26  | 3Y Std Dev      | 7,19 |
| 3Y R-Squared      | 90,96 | 3Y Risk         | +Med |
| 3Y Info Ratio     | 0,20  | 5Y Risk         | +Med |
| 3Y Tracking Error | 3,09  | 10Y Risk        | -    |

Basati su Morningstar EAA USD Cau Target Allocation NR USD (dove applicabile)

| Rend. Cumulati % | Fondo | Bmk   | Cat   | Rendimenti Trimestrali % | Q1   | Q2    | Q3   | Q4    |
|------------------|-------|-------|-------|--------------------------|------|-------|------|-------|
| 3-Mesi           | 6,29  | 6,45  | 6,21  | 2025                     | -    | -     | -    | -     |
| 6-Mesi           | 9,26  | 7,77  | 8,04  | 2025                     | -    | -     | -    | -     |
| 1-Anno           | 12,60 | 10,87 | 10,81 | 2024                     | 3,81 | 1,40  | 1,02 | 6,15  |
| 3-Anni Ann.ti    | 5,76  | 5,29  | 4,98  | 2023                     | 1,91 | -1,19 | 0,01 | 3,64  |
| 5-Anni Ann.ti    | 5,07  | 3,29  | 3,62  | 2022                     | 0,42 | -2,41 | 2,59 | -4,29 |
| 10-Anni Ann.ti   | -     | -     | -     | 2021                     | 5,65 | 1,62  | 2,70 | 4,48  |

Rendimenti aggiornati al 04/02/2025

### Portafoglio 31/12/2024

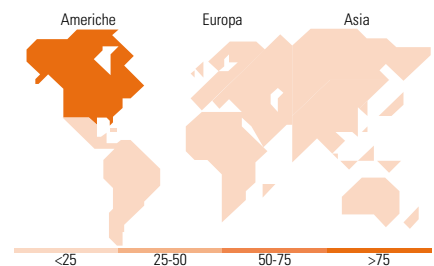


### Morningstar Style Box®

#### Stile Azionario



#### Reddito Fisso



### Titoli principali

| Nome  | Settore | %     |
|---|---------|-------|
| United States Treasury Bonds...             | —       | 6,70  |
| United States Treasury Bonds...             | —       | 6,49  |
| United States Treasury Bonds...             | —       | 4,69  |
| Amundi Physical Gold ETC C                  | —       | 3,83  |
| Amundi Funds                                | —       | 3,07  |
| Amundi Fds EM Eq ESG Impvrs...              | —       | 2,30  |
| United States Treasury Notes...             | —       | 1,72  |
| Amundi SF EUR Commodities I...              | —       | 1,00  |
| UBS Bloomberg CMCI Copper TR...             | —       | 0,97  |
| United States Treasury Bonds...             | —       | 0,96  |
| % Primi 10 Titoli sul Patrimonio            |         | 31,73 |
| Numero Complessivo di Titoli Azionari       |         | 96    |
| Numero Complessivo di Titoli Obbligazionari |         | 467   |

### Distribuzione Settoriale %

|           | Fondo |
|-----------|-------|
| Ciclico   | 31,19 |
| Sensibile | 49,66 |
| Difensivo | 19,16 |

### Fixed Income Sector Weightings %

|                          | Fondo |
|--------------------------|-------|
| Governativo              | 50,95 |
| Societario               | 40,77 |
| Cartolarizzazioni        | 0,00  |
| Enti Locali              | 0,00  |
| Liquidità ed equivalenti | 8,59  |
| Derivati                 | -0,30 |

### Ripartizione Geografica %

|                               | Fondo        |
|-------------------------------|--------------|
| <b>America</b>                | <b>81,77</b> |
| Stati Uniti                   | 78,07        |
| Canada                        | 0,89         |
| America Latina e Centrale     | 2,81         |
| <b>Europa</b>                 | <b>3,35</b>  |
| Regno Unito                   | 0,23         |
| Europa Occidentale - Euro     | 1,11         |
| Europa Occidentale - Non Euro | 0,00         |
| Europa dell'Est               | 0,54         |
| Africa                        | 1,02         |
| Medio Oriente                 | 0,44         |
| <b>Asia</b>                   | <b>14,88</b> |
| Giappone                      | 0,00         |
| Australasia                   | 0,00         |
| Asia - Paesi Sviluppatti      | 5,72         |
| Asia - Emergente              | 9,17         |

### Anagrafica

|                        |                                 |                         |              |                              |       |
|------------------------|---------------------------------|-------------------------|--------------|------------------------------|-------|
| Società di Gestione    | Amundi Luxembourg S.A.          | Patrimonio Classe (Mln) | 5,25 EUR     | Investimento Min. Ingresso   | -     |
| Telefono               | +352 47 676667                  | (04/02/2025)            |              | Investimento Min. Successivo | -     |
| Web                    | https://first-eagle.amundi.com/ | Domicilio               | LUSSEMBURGO  | T.E.R.                       | 1,99% |
| Data di Partenza       | 08/06/2019                      | Valuta del Fondo        | EUR          | Spese correnti               | 1,75% |
| Nome del Gestore       | Francesco Sandrini              | UCITS                   | Si           | Commissione di incentivo     | -     |
| Data Inizio Gestione   | 02/05/2013                      | Inc/Acc                 | Inc          |                              |       |
| NAV (04/02/2025)       | EUR 5,22                        | ISIN                    | LU1883332063 |                              |       |
| Patrimonio Netto (Mln) | 332,62 USD                      |                         |              |                              |       |

(31/12/2024)