

# Amundi Funds - Global Multi-Asset Target Income M2 EUR SATI (D)

## Categoria Morningstar™

Bilanciati Prudenti USD

## Benchmark Morningstar

Morningstar EAA USD Cau Target

Allocation NR USD

Usato nel Report

## Benchmark Dichiarato

Not Benchmarked

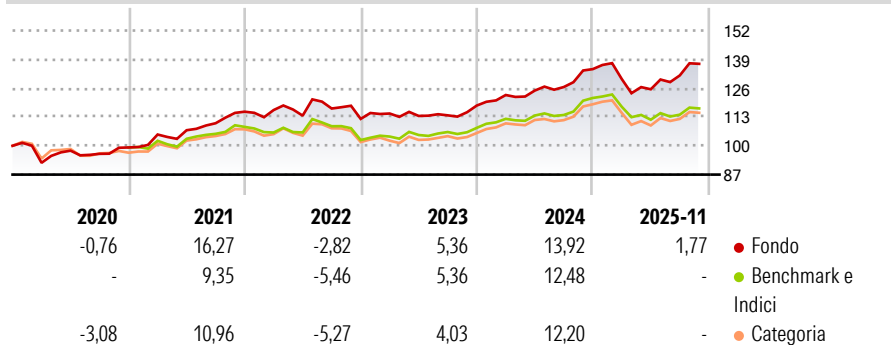
## Morningstar Rating™

Senza rating

### Obiettivo d'Investimento Dichiarato

The fund seeks to increase the value of your investment (mainly through income). The Sub-Fund will not invest more than 10% of its net asset value in debt securities issued and/or guaranteed by a single sovereign issuer (including its government, public or local authority).

### Rendimenti



### Misure di Rischio

3Y Alpha	1,80	3Y Sharpe Ratio	0,30
3Y Beta	1,33	3Y Std Dev	7,73
3Y R-Squared	90,40	3Y Risk	-
3Y Info Ratio	0,97	5Y Risk	-
3Y Tracking Error	2,56	10Y Risk	-

Basati su Morningstar EAA USD Cau Target Allocation NR USD (dove applicabile)

### Rend. Cumulati %


	Fondo	Bmk	Cat
3-Mesi	5,90	-0,92	-1,14
6-Mesi	7,79	0,68	1,53
1-Anno	1,76	4,53	7,70
3-Anni Ann.ti	5,15	4,27	4,71
5-Anni Ann.ti	6,63	2,83	3,40
10-Anni Ann.ti	-	-	-

Rendimenti aggiornati al 01/12/2025

### Rendimenti

	Q1	Q2	Q3	Q4
2026	-	-	-	-
2025	-3,33	-3,54	4,99	-
2024	4,03	1,63	1,29	6,38
2023	2,17	-0,96	0,24	3,88
2022	0,65	-2,18	2,82	-4,00

### Portafoglio 30/11/2025

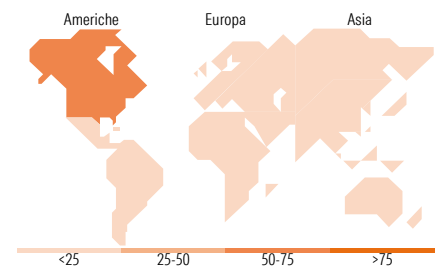


### Morningstar Style Box®

#### Stile Azionario



#### Reddito Fisso



### Titoli principali

Nome	Settore	%
United States Treasury Bonds...	—	6,37
United States Treasury Bonds...	—	5,42
E-mini Nasdaq 100 Future Dec...	—	5,17
Euro Stoxx 50 Future Dec 25	—	5,15
Amundi Physical Gold ETC C	—	4,82
US Treasury Bond Future Mar 26	—	3,78
United States Treasury Bonds...	—	3,70
Amundi Fds RI Assts Tgt Inc...	—	2,90
Amundi Fds Em Mkts Eq Sel Z...	—	2,86
E-mini S&P 500 Future Dec 25	—	2,27
% Primi 10 Titoli sul Patrimonio		42,44
Numero Complessivo di Titoli Azionari		110
Numero Complessivo di Titoli Obbligazionari		492

### Distribuzione Settoriale %

	Fondo
Ciclico	31,97
Sensibile	52,33
Difensivo	15,71

### Fixed Income Sector Weightings %

	Fondo
Governativo	52,53
Societario	47,24
Cartolarizzazioni	0,00
Enti Locali	0,00
Liquidità ed equivalenti	20,34
Derivati	-20,11

### Ripartizione Geografica %

	Fondo
<b>America</b>	<b>66,89</b>
Stati Uniti	64,77
Canada	0,89
America Latina e Centrale	1,23
<b>Europa</b>	<b>24,07</b>
Regno Unito	4,70
Europa Occidentale - Euro	18,04
Europa Occidentale - Non Euro	0,37
Europa dell'Est	0,16
Africa	0,59
Medio Oriente	0,21
<b>Asia</b>	<b>9,04</b>
Giappone	0,20
Australasia	0,19
Asia - Paesi Sviluppati	2,86
Asia - Emergente	5,78

### Anagrafica

Società di Gestione	Amundi Luxembourg S.A.	Patrimonio Classe (Mln)	0,06 EUR	Investimento Min. Ingresso	100.000 EUR
Telefono	+352 47 676667	(01/12/2025)		Investimento Min. Successivo	-
Web	www.amundi.com	Domicilio	LUSSEMBURGO	T.E.R.	-
Data di Partenza	08/06/2019	Valuta del Fondo	EUR	Spese correnti	0,81%
Nome del Gestore	Francesco Sandrini	UCITS	Si	Commissione di incentivo	-
Data Inizio Gestione	02/05/2013	Inc/Acc	Inc		
NAV (01/12/2025)	EUR 1.103,12	ISIN	LU1883332907		
Patrimonio Netto (Mln)	382,60 USD				

(30/11/2025)