

# Amundi Funds - Japan Equity Select E2 EUR H (C)

## Categoria Morningstar™

Azionari Altri Settori

## Benchmark Morningstar

Not Categorized  
Usato nel Report

## Benchmark Dichiarato

TOPIX NR JPY

## Morningstar Rating™

Senza rating

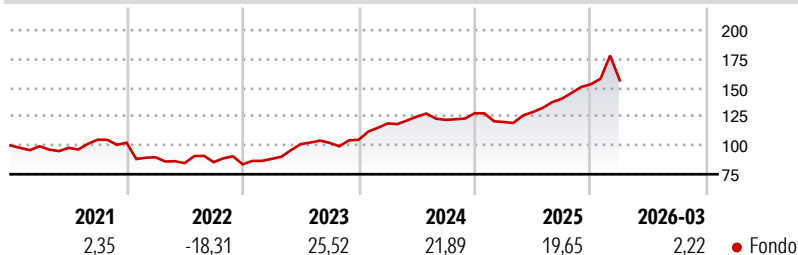
### Obiettivo d'Investimento Dichiarato

Seeks to increase the value of your investment over the recommended holding period. The Sub-Fund invests mainly in a broad range of equities of companies that are based in or do most of their business in Japan. Whilst the investment manager aims to invest in ESG Rated securities not all investments of the Sub-Fund will have an ESG rating and in any event such investments will not be more than 10% of the Sub-Fund. The Sub-Fund may invest up to 10% of its assets in other UCITS and UCIs.

### Misure di Rischio

3Y Alpha	-	3Y Sharpe Ratio	1,24
3Y Beta	-	3Y Std Dev	13,91
3Y R-Squared	-	3Y Risk	-
3Y Info Ratio	-	5Y Risk	-
3Y Tracking Error	-	10Y Risk	-

### Rendimenti



### Rend. Cumulati %

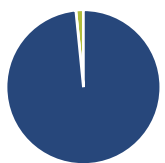
Periodo	Fondo
3-Mesi	1,95
6-Mesi	13,54
1-Anno	41,78
3-Anni Ann.ti	22,74
5-Anni Ann.ti	11,05
10-Anni Ann.ti	-

Rendimenti aggiornati al 24/04/2026

### Rendimenti

Periodo	Q1	Q2	Q3	Q4
<b>Trimestrali %</b>				
2026	2,22	-	-	-
2025	-5,97	7,19	8,99	8,92
2024	13,46	4,95	-2,23	4,69
2023	5,64	14,53	1,06	2,66
2022	-12,38	-5,62	0,96	-2,16

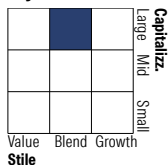
### Portafoglio 28/02/2026



#### Asset Allocation %

Azioni	98,46
Obbligazioni	0,00
Liquidità	1,56
Altro	-0,02

#### Style Box Azionaria

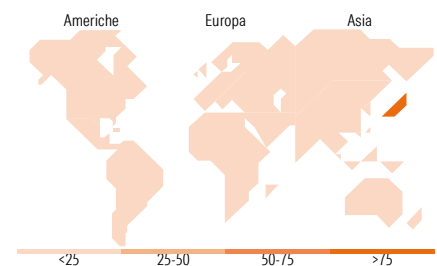


#### Mkt Cap %

Capitalizzazione	Fondo
Giant	28,50
Large	44,42
Medium	19,77
Small	7,31
Micro	0,00

#### Capitalizzazione media di mercato

Ave Mkt Cap JPY	3.474,86
	8,58



### Titoli principali

Nome	Settore	%
ORIX Corp	Industria	4,18
Toyota Tsusho Corp	Industria	4,14
Sumitomo Mitsui Financial...	Finanza	3,94
Renesas Electronics Corp	Industria	3,92
Shionogi & Co Ltd	Industria	3,92
Mitsubishi UFJ Financial...	Finanza	3,86
Asahi Kasei Corp	Industria	3,66
Fast Retailing Co Ltd	Industria	3,55
Hoya Corp	Industria	3,48
Taikisha Ltd	Industria	3,12
% Primi 10 Titoli sul Patrimonio		37,76
Numero Complessivo di Titoli Azionari		39
Numero Complessivo di Titoli Obbligazionari		0

### Distribuzione Settoriale %

Settore	Fondo
<b>Ciclico</b>	<b>37,49</b>
Materie Prime	1,15
Beni di Consumo Ciclici	18,61
Finanza	17,74
Immobiliare	-
<b>Sensibile</b>	<b>49,78</b>
Telecomunicazioni	4,80
Energia	-
Beni Industriali	28,63
Tecnologia	16,35
<b>Difensivo</b>	<b>12,72</b>
Beni Difensivi	2,84
Salute	9,89
Servizi di Pubblica Utilità	-

### Ripartizione Geografica %

Regione	Fondo
<b>America</b>	<b>0,00</b>
Stati Uniti	0,00
Canada	0,00
America Latina e Centrale	0,00
<b>Europa</b>	<b>0,00</b>
Regno Unito	0,00
Europa Occidentale - Euro	0,00
Europa Occidentale - Non Euro	0,00
Europa dell'Est	0,00
Africa	0,00
Medio Oriente	0,00
<b>Asia</b>	<b>100,00</b>
Giappone	100,00
Australasia	0,00
Asia - Paesi Sviluppati	0,00
Asia - Emergente	0,00

### Anagrafica

Società di Gestione	Amundi Luxembourg S.A.	Patrimonio Classe (Mln)	4,53 EUR	Investimento Min. Ingresso	25.000 EUR
Telefono	+352 47 676667	(24/04/2026)		Investimento Min. Successivo	-
Web	www.amundi.com	Domicilio	LUSSEMBURGO	T.E.R.	-
Data di Partenza	01/06/2019	Valuta del Fondo	EUR	Spese correnti	1,60%
Nome del Gestore	-	UCITS	Si	Commissione di incentivo	-
Data Inizio Gestione	13/01/2021	Inc/Acc	Acc		
NAV (24/04/2026)	EUR 12,15	ISIN	LU1923162439		
Patrimonio Netto (Mln)	6.424,99 JPY				

(28/02/2026)