

# TT Asia ex Japan Equity Fund Class E2 GBP Accumulation

## Categoria Morningstar™

Azionari Asia ex Giappone

## Benchmark Morningstar

Morningstar Asia ex-Japan Target Market

Exposure NR USD

Usato nel Report

## Benchmark Dichiarato

MSCI AC Asia Ex Japan NR USD

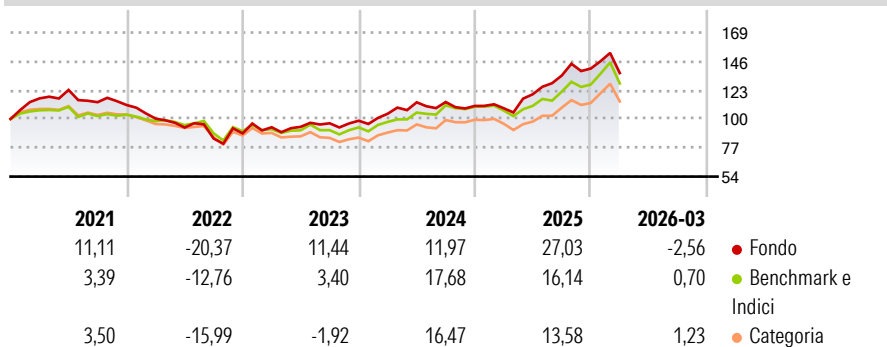
## Morningstar Rating™

★★★★

### Obiettivo d'Investimento Dichiarato

The investment objective of the Fund is to produce long term capital growth.

### Rendimenti



### Misure di Rischio

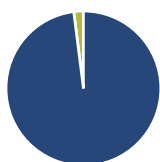
3Y Alpha	2,43	3Y Sharpe Ratio	0,76
3Y Beta	0,90	3Y Std Dev	14,17
3Y R-Squared	86,74	3Y Risk	-Med
3Y Info Ratio	0,30	5Y Risk	+Med
3Y Tracking Error	5,82	10Y Risk	-

Basati su Morningstar Asia ex-Japan Target Market Exposure NR USD (dove applicabile)

Rend. Cumulati %	Fondo	Bmk	Cat	Rendimenti Trimestrali %	Q1	Q2	Q3	Q4
3-Mesi	1,23	3,80	4,85	2026	-2,56	-	-	-
6-Mesi	6,69	13,74	14,66	2025	-1,70	10,30	12,48	4,16
1-Anno	51,98	44,27	43,65	2024	5,66	8,76	0,21	-2,77
3-Anni Ann.ti	17,48	15,31	13,06	2023	5,58	0,33	3,02	2,12
5-Anni Ann.ti	5,22	5,58	3,15	2022	-9,74	-7,12	-9,43	4,87
10-Anni Ann.ti	-	-	-					

Rendimenti aggiornati al 13/04/2026

### Portafoglio 28/02/2026



#### Asset Allocation %

- Azioni
- Obbligazioni
- Liquidità
- Altro

#### Netta

97,99  
0,00  
2,01  
0,00

#### Style Box Azionaria

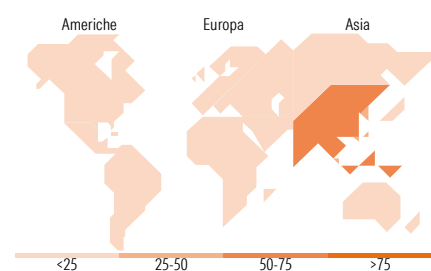


#### Mkt Cap %

Giant	40,97
Large	14,39
Medium	28,96
Small	11,60
Micro	4,07

#### Capitalizzazione media di mercato

Ave Mkt Cap USD	20.875,0
	5



### Titoli principali

Nome	Settore	%
Taiwan Semiconductor...	📄	9,85
Tencent Holdings Ltd	📄	6,82
SK Square	📄	3,50
Samsung Electronics Co Ltd...	📄	3,47
Sea Ltd ADR	📄	3,23
Jollibee Foods Corp	📄	2,66
Asia Vital Components Co Ltd	📄	2,63
Imdex Ltd	📄	2,50
Global Standard Technology...	📄	2,46
Kotak Mahindra Bank Ltd	📄	2,35
% Primi 10 Titoli sul Patrimonio		39,46
Numero Complessivo di Titoli Azionari		55
Numero Complessivo di Titoli Obbligazionari		0

### Distribuzione Settoriale %

	Fondo
<b>Ciclico</b>	<b>46,72</b>
Materie Prime	3,26
Beni di Consumo Ciclici	20,79
Finanza	16,73
Immobiliare	5,94
<b>Sensibile</b>	<b>53,28</b>
Telecomunicazioni	8,71
Energia	-
Beni Industriali	8,90
Tecnologia	35,67
<b>Difensivo</b>	<b>0,00</b>
Beni Difensivi	-
Salute	-
Servizi di Pubblica Utilità	-

### Ripartizione Geografica %

	Fondo
<b>America</b>	<b>1,52</b>
Stati Uniti	0,00
Canada	1,52
America Latina e Centrale	0,00
<b>Europa</b>	<b>0,00</b>
Regno Unito	0,00
Europa Occidentale - Euro	0,00
Europa Occidentale - Non Euro	0,00
Europa dell'Est	0,00
Africa	0,00
Medio Oriente	0,00
<b>Asia</b>	<b>98,48</b>
Giappone	0,00
Australasia	2,55
Asia - Paesi Sviluppati	44,29
Asia - Emergente	51,64

### Anagrafica

Società di Gestione	TT International Asset Management Ltd	Patrimonio Classe (Mln)	4,98 GBP	Investimento Min. Ingresso	1.000.000 GBP
Telefono	-	Domicilio	IRLANDA	Investimento Min. Successivo	100.000 GBP
Web	-	Valuta del Fondo	GBP	T.E.R.	1,10%
Data di Partenza	07/12/2018	UCITS	Si	Spese correnti	1,09%
Nome del Gestore	-	Inc/Acc	Acc	Commissione di incentivo	-
Data Inizio Gestione	01/05/2018	ISIN	IE00BDFKFJ98		
NAV (13/04/2026)	GBP 18,95				

# TT Asia ex Japan Equity Fund Class E2 GBP Accumulation

Patrimonio Netto (Mln)

87,50 USD

(28/02/2026)