

# Eurizon Fund II - Q Flexible Class Unit RD EUR Distribution

## Categoria Morningstar™

Bilanciati Flessibili EUR - Globali

## Benchmark Morningstar

Morningstar Euro Moderate Global Target

Allocation NR EUR

Usato nel Report

## Benchmark Dichiarato

Not Benchmarked

## Morningstar Rating™

★★★

### Obiettivo d'Investimento Dichiarato

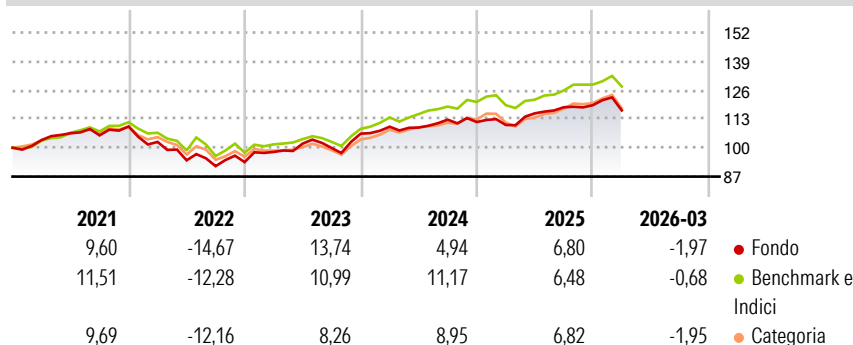
Il fondo investe principalmente, direttamente o attraverso derivati, in azioni, titoli di Stato e obbligazioni societarie investment grade denominati in qualsiasi valuta. Questi investimenti possono essere effettuati in tutto il mondo, inclusi i mercati emergenti. In particolare, il fondo investe di norma in titoli azionari e strumenti correlati e titoli di debito e strumenti correlati, compresi gli strumenti del mercato monetario e le obbligazioni convertibili. L'asset allocation tra le varie classi di attività può variare dallo 0% al 100% del patrimonio netto totale. Il fondo può investire nella seguente classe di attività fino alla percentuale del patrimonio netto totale indicata: azioni dei mercati emergenti: 10%, depositi in qualsiasi...

### Misure di Rischio

3Y Alpha	-1,69	3Y Sharpe Ratio	0,47
3Y Beta	0,98	3Y Std Dev	6,64
3Y R-Squared	80,61	3Y Risk	Med
3Y Info Ratio	-0,66	5Y Risk	Med
3Y Tracking Error	2,92	10Y Risk	-

Basati su Morningstar Euro Moderate Global Target Allocation NR EUR (dove applicabile)


### Rendimenti



Rend. Cumulati %	Fondo	Bmk	Cat	Rendimenti Trimestrali %	Q1	Q2	Q3	Q4
3-Mesi	0,75	1,91	0,25	2026	-1,97	-	-	-
6-Mesi	3,15	3,15	2,98	2025	-1,18	4,75	2,38	0,77
1-Anno	11,39	12,39	13,65	2024	2,96	-0,36	3,26	-0,94
3-Anni Ann.ti	7,45	9,15	8,39	2023	4,93	3,84	-1,95	6,47
5-Anni Ann.ti	3,04	4,89	3,83	2022	-6,34	-8,11	-2,77	1,96
10-Anni Ann.ti	-	-	-					

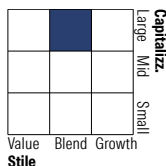
Rendimenti aggiornati al 29/04/2026

### Portafoglio 28/02/2026

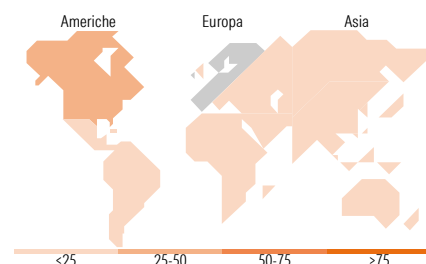


### Morningstar Style Box®

#### Stile Azionario



#### Reddito Fisso



### Titoli principali

Nome	Settore	%
E-mini S&P 500 Future Mar 26	-	28,69
MSCI Emerging Markets Index...	-	6,26
European Stability Mechanism	-	4,75
Spain (Kingdom of)	-	4,71
Belgium (Kingdom Of)	-	4,67
Italy (Republic Of)	-	4,57
Belgium (Kingdom Of)	-	4,56
Belgium (Kingdom Of)	-	4,55
Italy (Republic Of)	-	4,28
Finland (Republic Of)	-	4,23
% Primi 10 Titoli sul Patrimonio		71,27
Numero Complessivo di Titoli Azionari		118
Numero Complessivo di Titoli Obbligazionari		5

### Distribuzione Settoriale %

	Fondo
Ciclico	33,22
Sensibile	50,11
Difensivo	16,67

### Fixed Income Sector Weightings %

	Fondo
Governativo	164,40
Societario	0,01
Cartolarizzazioni	0,00
Enti Locali	0,00
Liquidità ed equivalenti	-64,31
Derivati	-0,10

### Ripartizione Geografica %

	Fondo
<b>America</b>	<b>42,11</b>
Stati Uniti	41,45
Canada	0,04
America Latina e Centrale	0,62
<b>Europa</b>	<b>50,81</b>
Regno Unito	0,07
Europa Occidentale - Euro	48,92
Europa Occidentale - Non Euro	0,74
Europa dell'Est	0,37
Africa	0,28
Medio Oriente	0,43
<b>Asia</b>	<b>7,08</b>
Giappone	0,02
Australasia	0,00
Asia - Paesi Sviluppati	3,81
Asia - Emergente	3,25

### Anagrafica

Società di Gestione	Eurizon Capital SGR SpA - Luxembourg Branch	Patrimonio Classe (Mln)	0,31 EUR	Investimento Min. Ingresso	500 EUR
Telefono	352494930303	Domicilio	LUSSEMBURGO	Investimento Min. Successivo	-
Web	www.eurizoncapital.lu	Valuta del Fondo	EUR	T.E.R.	2,25%
Data di Partenza	29/05/2019	UCITS	Si	Spese correnti	1,81%
Nome del Gestore	-	Inc/Acc	Inc	Commissione di incentivo	1,60%
Data Inizio Gestione	28/07/2008	ISIN	LU1980827759		

# Eurizon Fund II - Q Flexible Class Unit RD EUR Distribution

NAV <sup>(29/04/2026)</sup>

EUR 133,62

Patrimonio Netto (Mln)

1.623,92 EUR

<sup>(28/02/2026)</sup>