

# Fineco AM Advisory 9 L EUR Acc

## Categoria Morningstar™

Azionari Internazionali Large Cap Blend

## Benchmark Morningstar

Morningstar Global Target Market

Exposure NR USD

Usato nel Report

## Benchmark Dichiarato

N/A

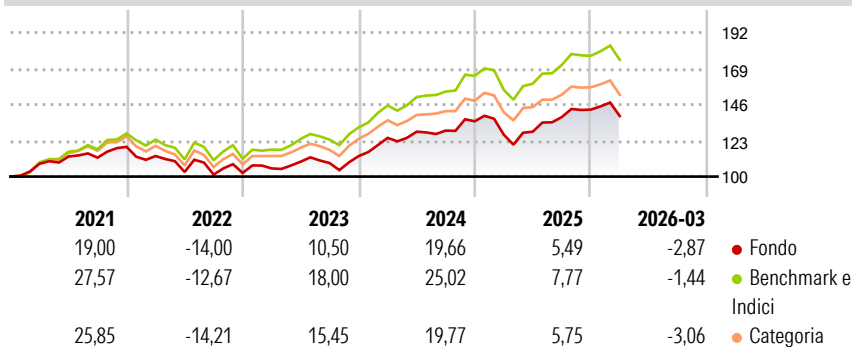
## Morningstar Rating™

★★

### Obiettivo d'Investimento Dichiarato

L'obiettivo di investimento del Comparto è di ottenere una rivalutazione del capitale nel lungo periodo

### Rendimenti



### Misure di Rischio

3Y Alpha	-4,05	3Y Sharpe Ratio	0,63
3Y Beta	1,00	3Y Std Dev	10,95
3Y R-Squared	97,66	3Y Risk	-Med
3Y Info Ratio	-2,61	5Y Risk	-Med
3Y Tracking Error	1,78	10Y Risk	-

Basati su Morningstar Global Target Market Exposure NR USD (dove applicabile)

### Rend. Cumulati %

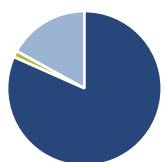
	Fondo	Bmk	Cat
3-Mesi	2,88	4,02	2,24
6-Mesi	4,48	5,56	3,29
1-Anno	24,51	26,48	20,16
3-Anni Ann.ti	12,48	17,05	12,97
5-Anni Ann.ti	6,38	11,01	8,16
10-Anni Ann.ti	-	-	-

Rendimenti aggiornati al 28/04/2026

### Rendimenti

	Q1	Q2	Q3	Q4
Trimestrali %				
2026	-2,87	-	-	-
2025	-6,30	1,48	7,25	3,44
2024	10,28	3,19	0,54	4,58
2023	2,80	4,10	-0,81	4,10
2022	-4,93	-8,97	-1,65	1,05

### Portafoglio 31/03/2026



#### Asset Allocation %

● Azioni	81,66
● Obbligazioni	0,00
● Liquidità	1,35
● Altro	16,99

#### Style Box Azionaria

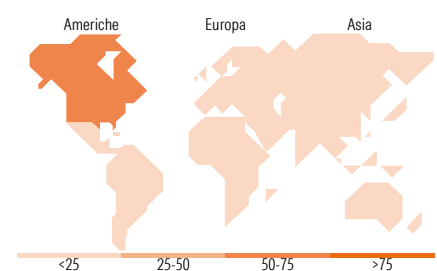


#### Mkt Cap %

Fondo	43,00
Giant	34,45
Large	17,99
Medium	4,08
Small	0,48

#### Capitalizzazione media di mercato

Fondo	136.127,43
Ave Mkt Cap EUR	



### Titoli principali

Nome	Settore	%
Fineco AM Smart Factors US J...	-	16,98
North American Sust STARS Eq...	-	16,04
BlackRock Advantage US Eq D...	-	13,06
Emerging Markets Equity FAM...	-	9,72
M&G North American Value FAM...	-	6,47
Smart Factors Europe FAM L...	-	6,26
US Equity Value FAM I Acc	-	5,71
M&G (Lux) Japan LI EUR Acc	-	5,57
JPM US Select Equity I2...	-	4,37
North American Gr Fineco AM...	-	3,85
% Primi 10 Titoli sul Patrimonio		88,01
Numero Complessivo di Titoli Azionari		0
Numero Complessivo di Titoli Obbligazionari		0

### Distribuzione Settoriale %

	Fondo
<b>Ciclico</b>	<b>30,80</b>
Materie Prime	3,45
Beni di Consumo Ciclici	11,14
Finanza	14,76
Immobiliare	1,45
<b>Sensibile</b>	<b>51,28</b>
Telecomunicazioni	8,86
Energia	2,57
Beni Industriali	11,31
Tecnologia	28,54
<b>Difensivo</b>	<b>17,92</b>
Beni Difensivi	5,42
Salute	10,30
Servizi di Pubblica Utilità	2,20

### Ripartizione Geografica %

	Fondo
<b>America</b>	<b>68,03</b>
Stati Uniti	65,37
Canada	0,61
America Latina e Centrale	2,05
<b>Europa</b>	<b>11,97</b>
Regno Unito	2,66
Europa Occidentale - Euro	6,72
Europa Occidentale - Non Euro	1,87
Europa dell'Est	0,10
Africa	0,38
Medio Oriente	0,25
<b>Asia</b>	<b>19,99</b>
Giappone	6,73
Australasia	0,06
Asia - Paesi Sviluppati	6,56
Asia - Emergente	6,65

### Anagrafica

Società di Gestione	Fineco Asset Management	Patrimonio Classe (Mln)	136,00 EUR	Investimento Min. Ingresso	1.000 EUR
	DAC	(28/04/2026)		Investimento Min. Successivo	100 EUR
Telefono	-	Domicilio	IRLANDA	T.E.R.	-
Web	-	Valuta del Fondo	EUR	Spese correnti	2,62%
Data di Partenza	16/07/2019	UCITS	Si	Commissione di incentivo	-
Nome del Gestore	-	Inc/Acc	Acc		
Data Inizio Gestione	16/07/2019	ISIN	IE00BJCX8166		
NAV (28/04/2026)	EUR 165,10				

# Fineco AM Advisory 9 L EUR Acc

Patrimonio Netto (Mln)

226,98 EUR

(31/03/2026)