

Fineco AM Global Growth Fund Class L1 EUR Accumulation

Categoria Morningstar™

Azionari Internazionali Large Cap Blend

Benchmark Morningstar

Morningstar Global Target Market

Exposure NR USD

Usato nel Report

Benchmark Dichiarato

N/A

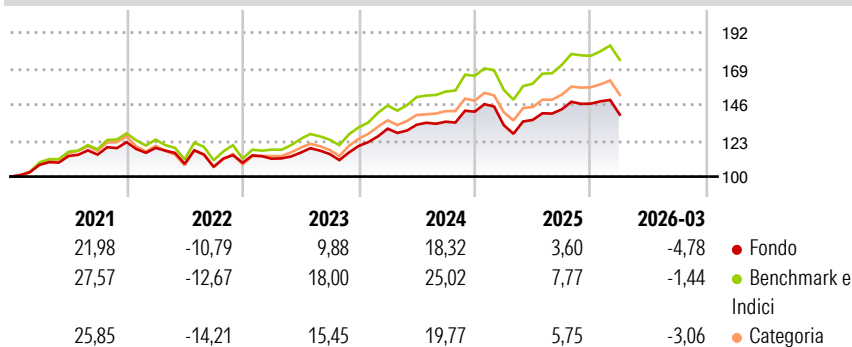
Morningstar Rating™

★★

Obiettivo d'Investimento Dichiarato

L'obiettivo di investimento del Comparto è di ottenere una rivalutazione del capitale nel lungo periodo

Rendimenti



Misure di Rischio

3Y Alpha	-5,70	3Y Sharpe Ratio	0,49
3Y Beta	0,99	3Y Std Dev	10,53
3Y R-Squared	96,75	3Y Risk	-Med
3Y Info Ratio	-3,10	5Y Risk	-Med
3Y Tracking Error	2,10	10Y Risk	-

Basati su Morningstar Global Target Market Exposure NR USD (dove applicabile)

Rend. Cumulati %

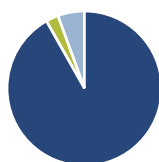
	Fondo	Bmk	Cat
3-Mesi	1,67	4,02	2,24
6-Mesi	2,48	5,56	3,64
1-Anno	19,62	26,48	20,63
3-Anni Ann.ti	10,61	17,05	13,13
5-Anni Ann.ti	6,67	11,01	8,26
10-Anni Ann.ti	-	-	-

Rendimenti aggiornati al 28/04/2026

Rendimenti

Trimestrali %	Q1	Q2	Q3	Q4
2026	-4,78	-	-	-
2025	-6,06	2,50	4,96	2,52
2024	9,22	1,93	1,45	4,76
2023	2,39	3,50	-0,76	4,48
2022	-2,99	-8,59	-1,80	2,45

Portafoglio 31/03/2026



Asset Allocation %

- Azioni
- Obbligazioni
- Liquidità
- Altro

Netta

Azioni	91,81
Obbligazioni	0,00
Liquidità	2,61
Altro	5,58

Style Box Azionaria

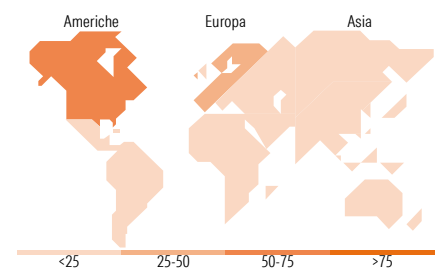


Mkt Cap %

Fondo	Value	Blend	Growth
Giant	36,04		
Large	37,97		
Medium	24,85		
Small	1,04		
Micro	0,09		

Capitalizzazione media di mercato

Fondo	Ave Mkt Cap USD
	123.348,97



Titoli principali

Nome	Settore	%
MSCI World Index FAM I EUR Acc	—	19,27
Fineco S&P 500 Index FAM I...	—	17,95
Dodge & Cox Worldwide Global...	—	12,93
Eleva European Selection I...	—	6,18
Polar Cap Fds	—	5,48
Xtrackers MSCI World ETF 1C	—	4,92
MSCI Emerging Markets Index...	—	4,78
Fidelity Focus Equity FAM I...	—	4,67
FTGF ClearBridge Glb Gr Ldrs...	—	4,31
FTGF CB US Lg Cp Gr LM EUR Acc	—	4,16
% Primi 10 Titoli sul Patrimonio		84,65
Numero Complessivo di Titoli Azionari		0
Numero Complessivo di Titoli Obbligazionari		0

Distribuzione Settoriale %

Fondo	Settore	%
37,83	Ciclico	
2,61	Materie Prime	
13,80	Beni di Consumo Ciclici	
20,22	Finanza	
1,19	Immobiliare	
44,73	Sensibile	
7,93	Telecomunicazioni	
1,83	Energia	
12,57	Beni Industriali	
22,40	Tecnologia	
17,44	Difensivo	
2,73	Beni Difensivi	
12,43	Salute	
2,28	Servizi di Pubblica Utilità	

Ripartizione Geografica %

Fondo	Regione	%
56,06	America	
54,18	Stati Uniti	
0,79	Canada	
1,09	America Latina e Centrale	
36,81	Europa	
5,15	Regno Unito	
27,59	Europa Occidentale - Euro	
3,95	Europa Occidentale - Non Euro	
0,00	Europa dell'Est	
0,00	Africa	
0,11	Medio Oriente	
7,13	Asia	
3,83	Giappone	
0,11	Australasia	
1,91	Asia - Paesi Sviluppati	
1,28	Asia - Emergente	

Anagrafica

Società di Gestione	Fineco Asset Management	Patrimonio Classe (Mln)	3,93 EUR	Investimento Min. Ingresso	50.000 EUR
	DAC	(28/04/2026)		Investimento Min. Successivo	500 EUR
Telefono	-	Domicilio	IRLANDA	T.E.R.	-
Web	-	Valuta del Fondo	EUR	Spese correnti	2,11%
Data di Partenza	16/07/2019	UCITS	Si	Commissione di incentivo	-
Nome del Gestore	-	Inc/Acc	Acc		
Data Inizio Gestione	16/07/2019	ISIN	IE00BK7L2V09		
NAV (28/04/2026)	EUR 163,57				

Fineco AM Global Growth Fund Class L1 EUR Accumulation

Patrimonio Netto (Mln) 22,39 USD

(31/03/2026)