

FAM MegaTrends L EUR Acc

Categoria Morningstar™

Azionari Internazionali Large Cap Growth

Benchmark Morningstar

Morningstar Global Growth Target Market N/A

Exposure NR USD

Usato nel Report

Benchmark Dichiarato

N/A

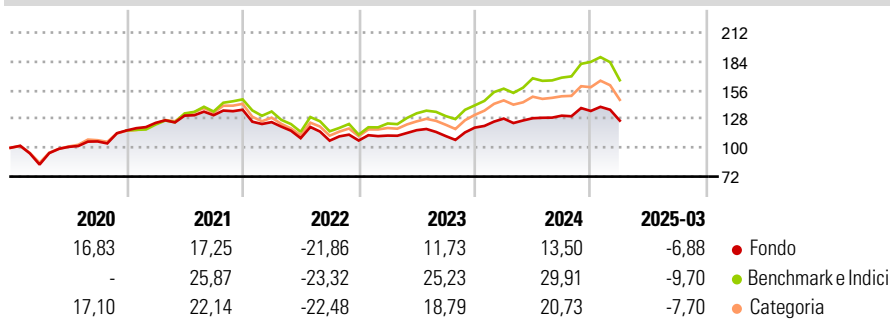
Morningstar Rating™

★★

Obiettivo d'Investimento Dichiarato

L'obiettivo di investimento del Comparto è di ottenere una rivalutazione del capitale nel lungo periodo

Rendimenti



Misure di Rischio

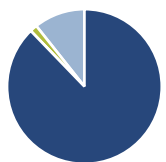
3Y Alpha	-6,28	3Y Sharpe Ratio	-0,08
3Y Beta	0,86	3Y Std Dev	13,82
3Y R-Squared	91,50	3Y Risk	-Med
3Y Info Ratio	-1,20	5Y Risk	-Med
3Y Tracking Error	5,45	10Y Risk	-

Basati su Morningstar Global Growth Target Market Exposure NR USD (dove applicabile)

Rend. Cumulati %	Fondo	Bmk	Cat	Rendimenti Trimestrali %	Q1	Q2	Q3	Q4
3-Mesi	-15,44	-18,27	-15,32	2025	-6,88	-	-	-
6-Mesi	-13,01	-12,13	-10,67	2024	7,35	0,25	1,95	3,45
1-Anno	-5,93	-1,77	-3,93	2023	4,49	4,69	-4,87	7,37
3-Anni Ann.ti	-2,13	4,57	2,04	2022	-8,81	-12,47	-2,21	0,12
5-Anni Ann.ti	5,36	10,38	8,51	2021	6,31	5,66	0,33	4,04
10-Anni Ann.ti	-	-	-					

Rendimenti aggiornati al 16/04/2025

Portafoglio 31/03/2025



Asset Allocation %	Netta
● Azioni	87,78
● Obbligazioni	0,00
● Liquidità	1,53
● Altro	10,69

Style Box

Azionaria

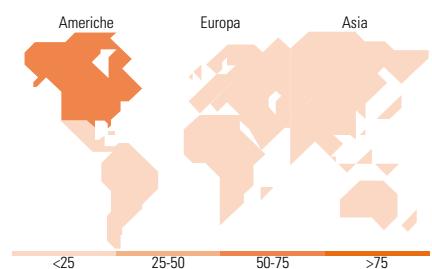
Capitalizz.	Value	Blend	Growth
Large			
Mid			
Small			

Mkt Cap %

Fondo	Fondo
Giant	33,49
Large	32,43
Medium	27,01
Small	6,60
Micro	0,47

Capitalizzazione media di mercato

Fondo	Fondo
Ave Mkt Cap USD	79.069,73



Titoli principali

Nome	Settore	%
Global Listed Infrastructure...	—	15,64
Global Sustain Paris Aligned...	—	13,92
Changing Lifestyles FAM J...	—	11,62
Global Stars Equity FAM J...	—	10,12
Sustainable Fut Conctvty FAM...	—	10,02
Global Disruptive Opps FAM J...	—	9,89
Medtech FAM J EUR Acc	—	9,22
Fidelity Sust Wtr & Wst FAM...	—	7,17
Fineco AM MktVector Artfcl...	—	2,52
Fineco AM MktVector...	—	2,02
% Primi 10 Titoli sul Patrimonio		92,14
Numero Complessivo di Titoli Azionari		0
Numero Complessivo di Titoli Obbligazionari		0

Distribuzione Settoriale %

Fondo	Fondo
Ciclico	26,11
Materie Prime	1,83
Beni di Consumo Ciclici	11,73
Finanza	8,46
Immobiliare	4,09
Sensibile	43,09
Telecomunicazioni	6,89
Energia	2,85
Beni Industriali	13,06
Tecnologia	20,28
Difensivo	30,80
Beni Difensivi	5,19
Salute	17,62
Servizi di Pubblica Utilità	7,99

Ripartizione Geografica %

Fondo	Fondo
America	66,32
Stati Uniti	62,07
Canada	3,36
America Latina e Centrale	0,89
Europa	22,95
Regno Unito	6,11
Europa Occidentale - Euro	11,93
Europa Occidentale - Non Euro	4,64
Europa dell'Est	0,00
Africa	0,00
Medio Oriente	0,27
Asia	10,73
Giappone	3,77
Australasia	0,42
Asia - Paesi Sviluppati	2,58
Asia - Emergente	3,96

Anagrafica

Società di Gestione	Fineco Asset Management	Patrimonio Classe (Mln)	381,97 EUR	Investimento Min. Ingresso	1.000 EUR
	DAC	(16/04/2025)		Investimento Min. Successivo	100 EUR
Telefono	-	Domicilio	IRLANDA	T.E.R.	-
Web	-	Valuta del Fondo	EUR	Spese correnti	2,85%
Data di Partenza	16/07/2019	UCITS	Si	Commissione di incentivo	-
Nome del Gestore	-	Inc/Acc	Acc		
Data Inizio Gestione	16/07/2019	ISIN	IE00BJCX8943		
NAV (16/04/2025)	EUR 123,67				
Patrimonio Netto (Mln)	542,35 USD				

(31/03/2025)