

iShares Global Aggregate 1-5 Year Bond Index Fund Institutional Dist CHF

Categoria Morningstar™
Hedged
 Hedge Globali CHF-Hedged

Benchmark Morningstar
 Morningstar Global Core Bond GR Hedged
 CHF
 Usato nel Report

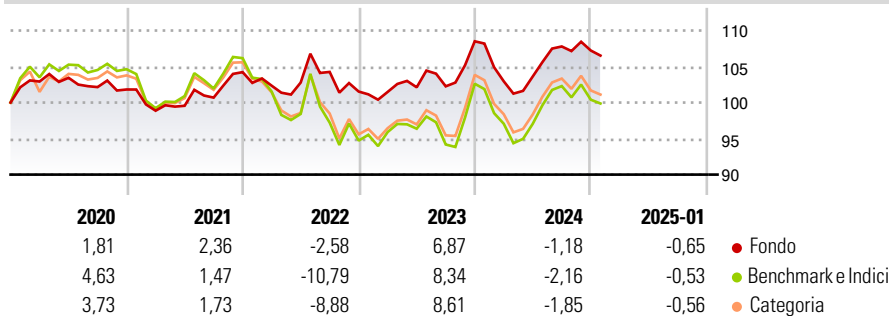
Benchmark Dichiarato
 Bloomberg Global Aggregate 1-5Y TR USD

Morningstar Rating™
 ★★★★★

Obiettivo d'Investimento Dichiarato

The investment objective of the Fund is to provide Shareholders with a total return, taking into account both capital and income returns, which reflects the total return of the Bloomberg Global Aggregate 1-5 Year Index, the Fund's Benchmark Index. In order to achieve this objective, the Fund will invest as far as possible and practicable in the fixed income securities that make up the Fund's Benchmark Index. The Fund may also invest in other fixed income securities (such as bonds issued by governments, government-related issuers, corporate issuers or entities in the securitised sector) in order to achieve a similar return to the Fund's Benchmark Index in a cost efficient manner. The Fund's investments will normally be listed or traded on...

Rendimenti



Misure di Rischio

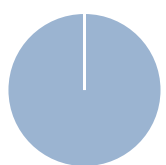
3Y Alpha	-0,88	3Y Sharpe Ratio	-0,17
3Y Beta	0,39	3Y Std Dev	5,69
3Y R-Squared	89,54	3Y Risk	Basso
3Y Info Ratio	0,62	5Y Risk	Basso
3Y Tracking Error	3,75	10Y Risk	-

Basati su Morningstar Global Core Bond GR Hedged CHF (dove applicabile)

Rend. Cumulati %	Fondo	Bmk	Cat	Rendimenti Trimestrali %	Q1	Q2	Q3	Q4
3-Mesi	0,39	-0,14	0,10	2025	-	-	-	-
6-Mesi	-0,74	-1,69	-1,06	2024	-5,12	0,65	4,02	-0,52
1-Anno	-0,58	-0,79	-0,33	2023	-0,05	0,63	0,13	6,12
3-Anni Ann.ti	1,58	-0,17	0,49	2022	-1,80	0,42	1,44	-2,62
5-Anni Ann.ti	0,91	-0,49	-0,14	2021	-2,89	0,69	1,14	3,51
10-Anni Ann.ti	-	-	-					

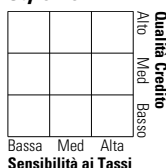
Rendimenti aggiornati al 03/02/2025

Portafoglio 31/12/2024



Asset Allocation %	Netta
● Azioni	0,00
● Obbligazioni	0,00
● Liquidità	-0,04
● Altro	100,04

Fixed Income Style Box™



Fixed Income	Fondo
Duration Effettiva	2,71
Maturità effettiva	2,92
Qualità Credito Media	BBB

Credit Quality %	Fond	Credit Quality %	Fond
AAA	13,02	BBB	13,68
AA	40,36	BB	0,00
A	28,07	B	0,00
		Below B	0,00
		Not Rated	4,87

Titoli principali

Nome	Settore	%
Tst Ga15ttl Common Pool	-	100,04
% Primi 10 Titoli sul Patrimonio		
100,04		
Numero Complessivo di Titoli Azionari		
0		
Numero Complessivo di Titoli Obbligazionari		
0		

Fixed Income Sector Weightings %

Fixed Income Sector Weightings %	Fondo
🏛️ Governativo	0,00
🏢 Societario	0,00
🏠 Cartolarizzazioni	0,00
🏘️ Enti Locali	0,00
🏦 Liquidità ed equivalenti	0,25
📄 Derivati	-0,29

Coupon Range %

Coupon Range %	Fondo
0 coupon	0,00
Da 0 a 4 cedole	0,00
Da 4 a 6 cedole	0,00
Da 6 a 8 cedole	0,00
Da 8 a 10 cedole	0,00
Da 10 a 12 cedole	0,00
Oltre 12 cedole	0,00

Scadenze %

Scadenze %	Fondo
------------	-------

Anagrafica

Società di Gestione	BlackRock Asset Management Ireland Ltd	Patrimonio Classe (Mln)	28,25 CHF	Investimento Min. Ingresso	-
Telefono	-	(03/02/2025)		Investimento Min. Successivo	-
Web	www.blackrock.com	Domicilio	IRLANDA	T.E.R.	0,22%
Data di Partenza	14/06/2019	Valuta del Fondo	CHF	Spese correnti	0,22%
Nome del Gestore	-	UCITS	Si	Commissione di incentivo	-
Data Inizio Gestione	-	Inc/Acc	Inc		
NAV (03/02/2025)	CHF 8,38	ISIN	IE00BFYB7576		
Patrimonio Netto (Mln)	1.279,39 USD				

(31/12/2024)