

Amundi Funds - Global Equity F2 EUR Hgd (C)

Categoria Morningstar™

Azionari Altri Settori

Benchmark Morningstar

Not Categorized
Usato nel Report

Benchmark Dichiarato

MSCI World NR EUR

Morningstar Rating™

Senza rating

Obiettivo d'Investimento Dichiarato

Il Comparto mira ad aumentare il valore degli investimenti nel mediolungo termine. Titoli in portafoglio: il Comparto investe principalmente in titoli emessi da società su scala mondiale. Il Comparto può investire in un'ampia gamma di settori e attività. Il Comparto può utilizzare derivati per ridurre i rischi, per una gestione efficiente del portafoglio o come esposizione ad attività, mercati o flussi di reddito. In particolare, il Comparto può utilizzare derivati per gestire l'esposizione valutaria di Paese e di mercato. Processo di investimento: il Gestore utilizza l'analisi fondamentale dei singoli emittenti per individuare i titoli con prospettive superiori a lungo termine. Benchmark: il Comparto è gestito in riferimento all'indice...

Rendimenti



Misure di Rischio

3Y Alpha	-	3Y Sharpe Ratio	1,22
3Y Beta	-	3Y Std Dev	11,00
3Y R-Squared	-	3Y Risk	-
3Y Info Ratio	-	5Y Risk	-
3Y Tracking Error	-	10Y Risk	-

Rend. Cumulati %

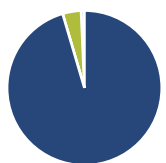
Periodo	Fondo
3-Mesi	2,79
6-Mesi	9,74
1-Anno	40,87
3-Anni Ann.ti	20,16
5-Anni Ann.ti	11,50
10-Anni Ann.ti	-

Rendimenti aggiornati al 29/04/2026

Rendimenti

Periodo	Q1	Q2	Q3	Q4
2026	-1,00	-	-	-
2025	2,62	10,87	9,45	5,76
2024	11,34	-0,73	3,73	-2,35
2023	4,19	4,45	-0,41	5,34
2022	-2,45	-12,26	-6,05	9,98

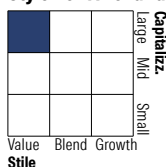
Portafoglio 31/03/2026



Asset Allocation %

Azioni	96,78
Obbligazioni	0,00
Liquidità	3,92
Altro	-0,70

Style Box Azionaria

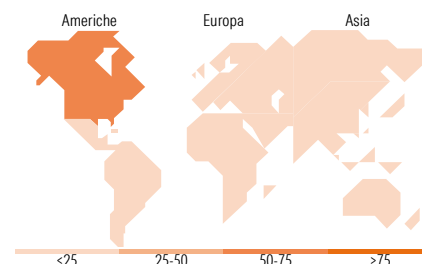


Mkt Cap %

Giant	31,21
Large	30,60
Medium	30,84
Small	5,73
Micro	1,63

Capitalizzazione media di mercato

Ave Mkt Cap EUR	76.537,58
-----------------	-----------



Titoli principali

Nome	Settore	%
Bank of America Corp	Finanza	4,20
Shell PLC	Energia	4,12
Alphabet Inc Class A	Tecnologia	3,88
Samsung Electronics Co Ltd	Beni Industriali	3,62
Microsoft Corp	Tecnologia	3,09
CRH PLC	Beni Difensivi	2,92
Eversource Energy	Energia	2,76
Regions Financial Corp	Finanza	2,40
Cisco Systems Inc	Tecnologia	2,30
KB Financial Group Inc	Finanza	2,13
% Primi 10 Titoli sul Patrimonio		31,43
Numero Complessivo di Titoli Azionari		75
Numero Complessivo di Titoli Obbligazionari		0

Distribuzione Settoriale %

Settore	Fondo
Ciclico	37,07
Materie Prime	7,98
Beni di Consumo Ciclici	3,75
Finanza	25,33
Immobiliare	-
Sensibile	47,25
Telecomunicazioni	5,70
Energia	5,94
Beni Industriali	10,85
Tecnologia	24,76
Difensivo	15,68
Beni Difensivi	3,16
Salute	9,13
Servizi di Pubblica Utilità	3,39

Ripartizione Geografica %

Regione	Fondo
America	66,62
Stati Uniti	62,75
Canada	1,96
America Latina e Centrale	1,91
Europa	17,41
Regno Unito	5,17
Europa Occidentale - Euro	11,22
Europa Occidentale - Non Euro	0,96
Europa dell'Est	0,07
Africa	0,00
Medio Oriente	0,00
Asia	15,97
Giappone	6,58
Australasia	0,00
Asia - Paesi Sviluppati	9,39
Asia - Emergente	0,00

Anagrafica

Società di Gestione	Amundi Luxembourg S.A.	Patrimonio Classe (Mln)	0,42 EUR	Investimento Min. Ingresso	-
Telefono	+352 47 676667	(29/04/2026)		Investimento Min. Successivo	-
Web	www.amundi.com	Domicilio	LUSSEMBURGO	T.E.R.	-
Data di Partenza	24/06/2019	Valuta del Fondo	EUR	Spese correnti	2,68%
Nome del Gestore	Marco Pirondini	UCITS	Si	Commissione di incentivo	-
Data Inizio Gestione	17/07/2014	Inc/Acc	Acc		

Amundi Funds - Global Equity F2 EUR Hgd (C)

NAV ^(29/04/2026)

EUR 11,85

ISIN

LU1880398638

Patrimonio Netto (Mln)

5.086,79 EUR

(31/03/2026)