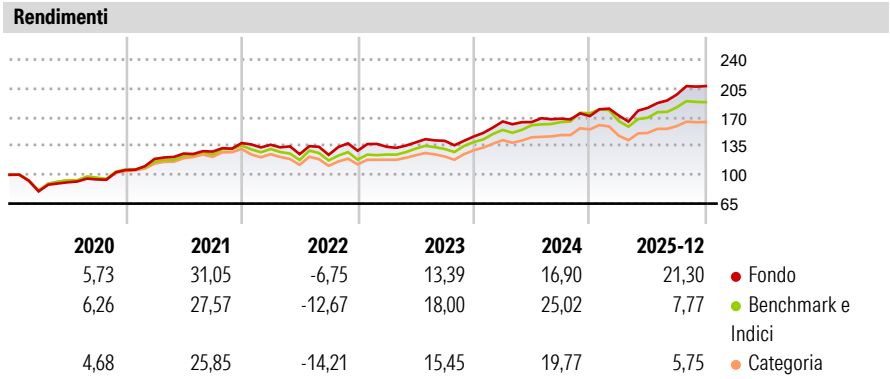


Amundi Funds - Global Equity G USD (C)

Categoria Morningstar™	Benchmark Morningstar	Benchmark Dichiarato	Morningstar Rating™
Azionari Internazionali Large Cap Blend	Morningstar Global Target Market Exposure NR USD Usato nel Report	MSCI World NR EUR	★★★★★

Obiettivo d'Investimento Dichiarato

Il Comparto mira ad aumentare il valore degli investimenti nel mediolungo termine. Titoli in portafoglio: il Comparto investe principalmente in titoli emessi da società su scala mondiale. Il Comparto può investire in un'ampia gamma di settori e attività. Il Comparto può utilizzare derivati per ridurre i rischi, per una gestione efficiente del portafoglio o come esposizione ad attività, mercati o flussi di reddito. In particolare, il Comparto può utilizzare derivati per gestire l'esposizione valutaria di Paese e di mercato. Processo di investimento: il Gestore utilizza l'analisi fondamentale dei singoli emittenti per individuare i titoli con prospettive superiori a lungo termine. Benchmark: il Comparto è gestito in riferimento all'indice...



Misure di Rischio			
3Y Alpha	1,19	3Y Sharpe Ratio	1,29
3Y Beta	0,95	3Y Std Dev	10,47
3Y R-Squared	82,19	3Y Risk	Med
3Y Info Ratio	0,09	5Y Risk	Med
3Y Tracking Error	4,98	10Y Risk	-

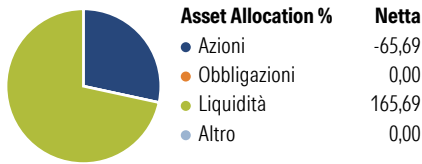
Basati su Morningstar Global Target Market Exposure NR USD (dove applicabile)

Rend. Cumulati %	Fondo	Bmk	Cat
3-Mesi	4,54	1,48	1,00
6-Mesi	14,27	8,99	6,51
1-Anno	20,45	7,24	3,88
3-Anni Ann.ti	15,95	15,33	12,14
5-Anni Ann.ti	15,13	12,48	9,71
10-Anni Ann.ti	-	-	-

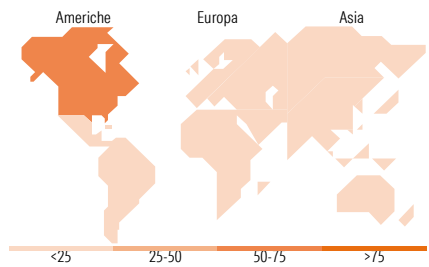
Rendimenti aggiornati al 29/01/2026

Rendimenti Trimestrali %	Q1	Q2	Q3	Q4
2026	-	-	-	-
2025	0,39	5,47	8,91	5,18
2024	12,49	-0,45	2,48	1,87
2023	3,72	3,96	1,37	3,73
2022	-1,49	-8,40	-0,68	4,04

Portafoglio 31/12/2025



Style Box Azionaria	Mkt Cap %	Fondo
Large Mid	Giant	33,38
Large Mid	Large	34,63
Large Mid	Medium	27,13
Small	Small	3,66
Small	Micro	1,20
Capitalizzazione media di mercato		
Ave Mkt Cap EUR		84.282,24



Titoli principali		
Nome	Settore	%
Amazon.com Inc	🛒	4,78
Bank of America Corp	🏦	4,77
Alphabet Inc Class A	📱	4,42
Samsung Electronics Co Ltd	📺	4,25
CRH PLC	🏠	3,39
Shell PLC	🔥	2,82
Eversource Energy	💡	2,70
Regions Financial Corp	🏦	2,50
Cardinal Health Inc	🏥	2,41
Cisco Systems Inc	📡	2,30
% Primi 10 Titoli sul Patrimonio		34,34
Numero Complessivo di Titoli Azionari		74
Numero Complessivo di Titoli Obbligazionari		0

Distribuzione Settoriale %		Fondo
Ciclico		42,93
🏠 Materie Prime		8,39
🛒 Beni di Consumo Ciclici		8,38
🏦 Finanza		26,16
🏠 Immobiliare		-
Sensibile		40,35
📡 Telecomunicazioni		4,50
🔥 Energia		3,77
⚙️ Beni Industriali		10,55
📡 Tecnologia		21,53
Difensivo		16,72
🏠 Beni Difensivi		4,44
🏥 Salute		9,05
💡 Servizi di Pubblica Utilità		3,23

Ripartizione Geografica %		Fondo
America		63,80
Stati Uniti		60,45
Canada		1,90
America Latina e Centrale		1,46
Europa		19,07
Regno Unito		4,66
Europa Occidentale - Euro		13,42
Europa Occidentale - Non Euro		0,99
Europa dell'Est		0,00
Africa		0,00
Medio Oriente		0,00
Asia		17,14
Giappone		7,46
Australasia		0,00
Asia - Paesi Sviluppati		9,68
Asia - Emergente		0,00

Anagrafica

Società di Gestione	Amundi Luxembourg S.A.	Patrimonio Classe (Mln)	27,05 USD	Investimento Min. Ingresso	-
Telefono	+352 47 676667	(29/01/2026)		Investimento Min. Successivo	-
Web	www.amundi.com	Domicilio	LUSSEMBURGO	T.E.R.	2,03%
Data di Partenza	24/06/2019	Valuta del Fondo	USD	Spese correnti	2,03%
Nome del Gestore	Marco Pirondini	UCITS	Si	Commissione di incentivo	20,00%

Amundi Funds - Global Equity G USD (C)

Data Inizio Gestione	17/07/2014	Inc/Acc	Acc
NAV <small>(29/01/2026)</small>	USD 125,70	ISIN	LU1880398984
Patrimonio Netto (Mln)	4.265,37 EUR		
<small>(31/12/2025)</small>			