

Amundi Funds - Global Equity I EUR (C)

Categoria Morningstar™

Azionari Internazionali Large Cap Blend

Benchmark Morningstar

Morningstar Global Target Market

Exposure NR USD

Usato nel Report

Benchmark Dichiarato

MSCI World NR EUR

Morningstar Rating™

★★★★★

Obiettivo d'Investimento Dichiarato

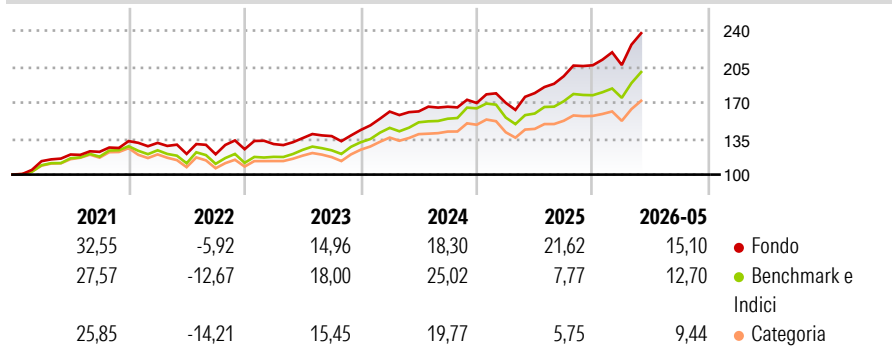
Il Comparto mira ad aumentare il valore degli investimenti nel mediolungo termine. Titoli in portafoglio: il Comparto investe principalmente in titoli emessi da società su scala mondiale. Il Comparto può investire in un'ampia gamma di settori e attività. Il Comparto può utilizzare derivati per ridurre i rischi, per una gestione efficiente del portafoglio o come esposizione ad attività, mercati o flussi di reddito. In particolare, il Comparto può utilizzare derivati per gestire l'esposizione valutaria di Paese e di mercato. Processo di investimento: il Gestore utilizza l'analisi fondamentale dei singoli emittenti per individuare i titoli con prospettive superiori a lungo termine. Benchmark: il Comparto è gestito in riferimento all'indice...

Misure di Rischio

3Y Alpha	2,82	3Y Sharpe Ratio	1,49
3Y Beta	1,00	3Y Std Dev	11,80
3Y R-Squared	89,58	3Y Risk	+Med
3Y Info Ratio	0,78	5Y Risk	+Med
3Y Tracking Error	4,36	10Y Risk	-

Basati su Morningstar Global Target Market Exposure NR USD (dove applicabile)

Rendimenti



Rend. Cumulati %

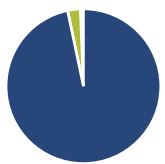
	Fondo	Bmk	Cat
3-Mesi	14,84	14,35	11,94
6-Mesi	15,20	12,03	9,43
1-Anno	33,00	25,96	19,92
3-Anni Ann.ti	21,31	18,00	13,87
5-Anni Ann.ti	14,72	11,57	8,73
10-Anni Ann.ti	-	-	-

Rendimenti aggiornati al 26/06/2026

Rendimenti

	Q1	Q2	Q3	Q4
Trimestrali %				
2026	0,09	-	-	-
2025	0,08	5,56	9,19	5,43
2024	12,48	0,09	2,82	2,20
2023	3,99	4,45	1,45	4,32
2022	-1,33	-8,18	-0,27	4,11

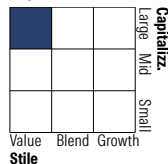
Portafoglio 31/05/2026



Asset Allocation %

● Azioni	97,95
● Obbligazioni	0,00
● Liquidità	2,70
● Altro	-0,64

Style Box Azionaria

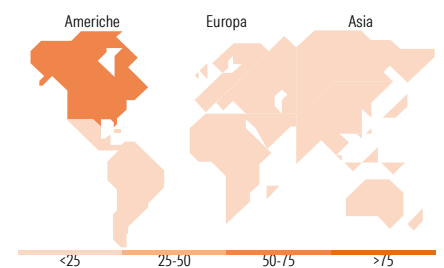


Mkt Cap %

Fondo	Value	Blend	Growth
Giant	32,03		
Large	32,78		
Medium	28,60		
Small	6,60		
Micro	0,00		

Capitalizzazione media di mercato

Fondo	Ave Mkt Cap EUR
	98.810,79



Titoli principali

Nome	Settore	%
Alphabet Inc Class A	■	4,43
Bank of America Corp	■	4,20
Samsung Electronics Co Ltd	■	3,95
Advanced Micro Devices Inc	■	3,50
Microsoft Corp	■	3,26
Shell PLC	■	3,16
Cisco Systems Inc	■	3,09
NVIDIA Corp	■	2,87
CRH PLC	■	2,60
Eversource Energy	■	2,35
% Primi 10 Titoli sul Patrimonio		33,42
Numero Complessivo di Titoli Azionari		74
Numero Complessivo di Titoli Obbligazionari		0

Distribuzione Settoriale %

Fondo	Ciclico
	32,90
Materie Prime	7,20
Beni di Consumo Ciclici	3,16
Finanza	22,54
Immobiliare	-
Sensibile	53,18
Telecomunicazioni	5,90
Energia	4,72
Beni Industriali	11,72
Tecnologia	30,84
Difensivo	13,92
Beni Difensivi	3,35
Salute	7,74
Servizi di Pubblica Utilità	2,83

Ripartizione Geografica %

Fondo	America
	67,55
Stati Uniti	64,18
Canada	1,75
America Latina e Centrale	1,63
Europa	15,81
Regno Unito	4,31
Europa Occidentale - Euro	10,55
Europa Occidentale - Non Euro	0,90
Europa dell'Est	0,06
Africa	0,00
Medio Oriente	0,00
Asia	16,64
Giappone	5,95
Australasia	0,00
Asia - Paesi Sviluppati	10,69
Asia - Emergente	0,00

Anagrafica

Società di Gestione	Amundi Luxembourg S.A.	Patrimonio Classe (Mln)	61,69 EUR	Investimento Min. Ingresso	5.000.000 EUR
Telefono	+352 47 676667	(26/06/2026)		Investimento Min. Successivo	-
Web	www.amundi.com	Domicilio	LUSSEMBURGO	T.E.R.	0,76%
Data di Partenza	24/06/2019	Valuta del Fondo	EUR	Spese correnti	0,76%
Nome del Gestore	Marco Pirondini	UCITS	Si	Commissione di incentivo	20,00%

See disclosures for more details

© 2026 Morningstar Italia. Tutti i diritti sono riservati. Le informazioni qui contenute: (1) sono proprietà di Morningstar, (2) non possono essere copiate, (3) non costituiscono consiglio di investimento; (4) sono fornite con scopi informativi; (5) sono ritenute attendibili da Morningstar che, pertanto, ne garantisce il maggior grado di accuratezza e completezza possibile, fatto salvo il caso in cui queste Le siano state fornite in modo errato e/o non completo dalle relative società prodotte; (6) sono estratte dai dati del fondo disponibili e riferiti a date temporali diverse. Morningstar non è responsabile per qualunque danno o perdita derivante da qualunque uso delle informazioni e chi visiona tali informazioni sarà responsabile dell'uso che andrà a farne. Non vi è naturalmente garanzia alcuna che i risultati del passato trovino un riscontro nel futuro.

Amundi Funds - Global Equity I EUR (C)

Data Inizio Gestione	17/07/2014	Inc/Acc	Acc
NAV ^(26/06/2026)	EUR 2.833,83	ISIN	LU1880399016
Patrimonio Netto (Mln) ^(31/05/2026)	6.432,13 EUR		

[See disclosures for more details](#)

© 2026 Morningstar Italia. Tutti i diritti sono riservati. Le informazioni qui contenute: (1) sono proprietà di Morningstar, (2) non possono essere copiate, (3) non costituiscono consiglio di investimento; (4) sono fornite con scopi informativi; (5) sono ritenute attendibili da Morningstar che, pertanto, ne garantisce il maggior grado di accuratezza e completezza possibile, fatto salvo il caso in cui queste Le siano state fornite in modo errato e/o non completo dalle relative società prodotte; (6) sono estratte dai dati del fondo disponibili e riferiti a date temporali diverse. Morningstar non è responsabile per qualunque danno o perdita derivante da qualunque uso delle informazioni e chi visiona tali informazioni sarà responsabile dell'uso che andrà a farne. Non vi è naturalmente garanzia alcuna che i risultati del passato trovino un riscontro nel futuro.