

Amundi Funds - Global Equity M USD (C)

Categoria Morningstar™

Azionari Internazionali Large Cap Blend

Benchmark Morningstar

Morningstar Global Target Market

Exposure NR USD

Usato nel Report

Benchmark Dichiarato

MSCI World NR EUR

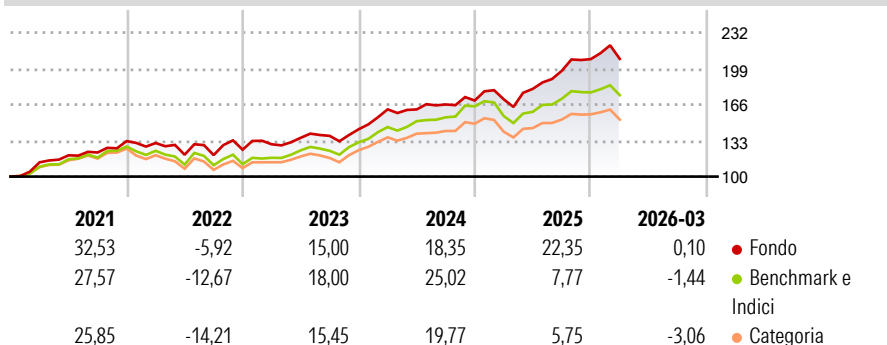
Morningstar Rating™

★★★★★

Obiettivo d'Investimento Dichiarato

Il Comparto mira ad aumentare il valore degli investimenti nel mediolungo termine. Titoli in portafoglio: il Comparto investe principalmente in titoli emessi da società su scala mondiale. Il Comparto può investire in un'ampia gamma di settori e attività. Il Comparto può utilizzare derivati per ridurre i rischi, per una gestione efficiente del portafoglio o come esposizione ad attività, mercati o flussi di reddito. In particolare, il Comparto può utilizzare derivati per gestire l'esposizione valutaria di Paese e di mercato. Processo di investimento: il Gestore utilizza l'analisi fondamentale dei singoli emittenti per individuare i titoli con prospettive superiori a lungo termine. Benchmark: il Comparto è gestito in riferimento all'indice...

Rendimenti



Misure di Rischio

3Y Alpha	2,71	3Y Sharpe Ratio	1,26
3Y Beta	0,99	3Y Std Dev	10,69
3Y R-Squared	86,66	3Y Risk	+Med
3Y Info Ratio	0,64	5Y Risk	Med
3Y Tracking Error	4,49	10Y Risk	-

Basati su Morningstar Global Target Market Exposure NR USD (dove applicabile)

Rend. Cumulati %

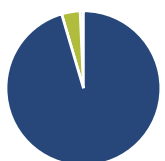
	Fondo	Bmk	Cat
3-Mesi	4,53	4,02	2,24
6-Mesi	9,55	5,56	3,64
1-Anno	37,69	26,48	20,63
3-Anni Ann.ti	20,42	17,05	13,13
5-Anni Ann.ti	14,26	11,01	8,26
10-Anni Ann.ti	-	-	-

Rendimenti aggiornati al 29/04/2026

Rendimenti

	Q1	Q2	Q3	Q4
2026	0,10	-	-	-
2025	0,67	5,58	9,17	5,45
2024	12,73	-0,07	2,81	2,18
2023	3,97	4,54	1,33	4,42
2022	-1,35	-8,20	-0,27	4,16

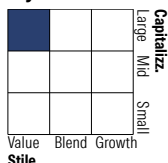
Portafoglio 31/03/2026



Asset Allocation %

Azioni	96,78
Obbligazioni	0,00
Liquidità	3,92
Altro	-0,70

Style Box Azionaria



Mkt Cap %

Fondo	31,21
Giant	30,60
Large	30,84
Medium	5,73
Small	1,63

Capitalizzazione media di mercato

Fondo	76.537,58
Ave Mkt Cap EUR	8



Titoli principali

Nome	Settore	%
Bank of America Corp	🏦	4,20
Shell PLC	🛢️	4,12
Alphabet Inc Class A	💻	3,88
Samsung Electronics Co Ltd	📱	3,62
Microsoft Corp	💻	3,09
CRH PLC	🏠	2,92
Eversource Energy	💡	2,76
Regions Financial Corp	🏦	2,40
Cisco Systems Inc	💻	2,30
KB Financial Group Inc	🏦	2,13
% Primi 10 Titoli sul Patrimonio		31,43
Numero Complessivo di Titoli Azionari		75
Numero Complessivo di Titoli Obbligazionari		0

Distribuzione Settoriale %

	Fondo
Ciclico	37,07
Materie Prime	7,98
Beni di Consumo Ciclici	3,75
Finanza	25,33
Immobiliare	-
Sensibile	47,25
Telecomunicazioni	5,70
Energia	5,94
Beni Industriali	10,85
Tecnologia	24,76
Difensivo	15,68
Beni Difensivi	3,16
Salute	9,13
Servizi di Pubblica Utilità	3,39

Ripartizione Geografica %

	Fondo
America	66,62
Stati Uniti	62,75
Canada	1,96
America Latina e Centrale	1,91
Europa	17,41
Regno Unito	5,17
Europa Occidentale - Euro	11,22
Europa Occidentale - Non Euro	0,96
Europa dell'Est	0,07
Africa	0,00
Medio Oriente	0,00
Asia	15,97
Giappone	6,58
Australasia	0,00
Asia - Paesi Sviluppati	9,39
Asia - Emergente	0,00

Anagrafica

Società di Gestione	Amundi Luxembourg S.A.	Patrimonio Classe (Mln)	34,13 USD	Investimento Min. Ingresso	100.000 USD
Telefono	+352 47 676667	(29/04/2026)		Investimento Min. Successivo	-
Web	www.amundi.com	Domicilio	LUSSEMBURGO	T.E.R.	-
Data di Partenza	24/06/2019	Valuta del Fondo	USD	Spese correnti	0,81%
Nome del Gestore	Marco Pirondini	UCITS	Si	Commissione di incentivo	20,00%

Amundi Funds - Global Equity M USD (C)

Data Inizio Gestione	17/07/2014	Inc/Acc	Acc
NAV (29/04/2026)	USD 2.769,98	ISIN	LU1880400046
Patrimonio Netto (Mln)	5.086,79 EUR		
(31/03/2026)			