

# Amundi Funds Net Zero Ambition Top European Players F2 EUR (C)

## Categoria Morningstar™

Azionari Europa Large Cap Blend

## Benchmark Morningstar

Morningstar Developed Europe Target

Market Exposure NR EUR

Usato nel Report

## Benchmark Dichiarato

MSCI Europe NR USD

## Morningstar Rating™

★★

### Obiettivo d'Investimento Dichiarato

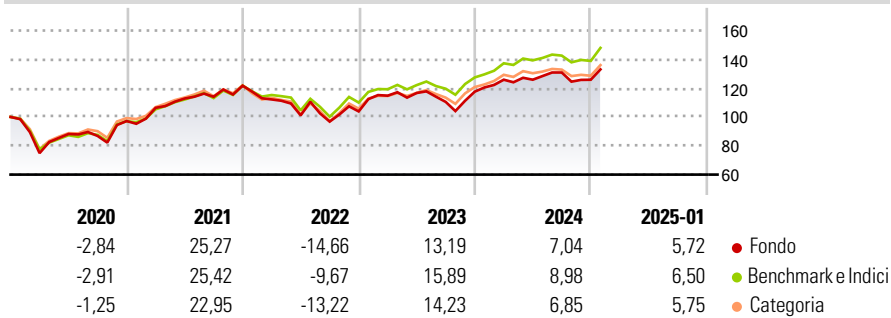
L'obiettivo del Comparto è il conseguimento di un aumento del capitale nel lungo termine, investendo prevalentemente in titoli azionari europei, e strumenti finanziari collegati a tali azioni, emessi da società, di media e/o grande capitalizzazione, domiciliate in Europa e quotati su mercati regolamentati. Questo Comparto non è settoriale e può investire in una vasta gamma di settori e industrie. Gli investimenti verteranno principalmente su società che dimostrano caratteristiche di crescita intensa e che sono considerate leader nel proprio settore o nel proprio ramo.

### Misure di Rischio

3Y Alpha	-3,76	3Y Sharpe Ratio	0,20
3Y Beta	1,07	3Y Std Dev	14,69
3Y R-Squared	94,22	3Y Risk	+Med
3Y Info Ratio	-1,02	5Y Risk	+Med
3Y Tracking Error	3,64	10Y Risk	-

Basati su Morningstar Developed Europe Target Market Exposure NR EUR (dove applicabile)


### Rendimenti



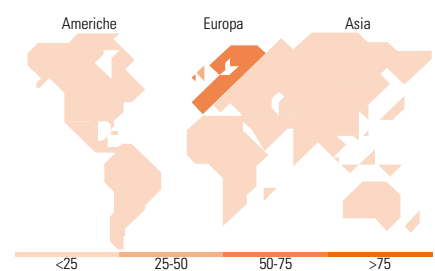
Rend. Cumulati %	Fondo	Bmk	Cat	Rendimenti Trimestrali %	Q1	Q2	Q3	Q4
3-Mesi	5,14	5,80	4,72	2025	-	-	-	-
6-Mesi	6,91	8,48	6,49	2025	-	-	-	-
1-Anno	10,54	13,85	12,24	2024	7,06	0,01	3,97	-3,85
3-Anni Ann.ti	4,56	8,17	6,57	2023	10,50	1,64	-5,31	6,43
5-Anni Ann.ti	5,73	7,90	6,92	2022	-7,84	-9,84	-4,28	7,30
10-Anni Ann.ti	-	-	-	2021	9,47	6,06	1,08	6,74

Rendimenti aggiornati al 04/02/2025

### Portafoglio 31/12/2024



Style Box	Mkt Cap %	Fondo
Azionaria	Giant	40,42
	Large	39,67
	Medium	19,91
	Small	0,00
	Micro	0,00
Capitalizzazione media di mercato	Ave Mkt Cap EUR	46.086,22



### Titoli principali

Nome	Settore	%
Novo Nordisk AS Class B	+	4,29
Schneider Electric SE	+	3,98
RELX PLC	+	3,87
ASML Holding NV	+	3,81
AstraZeneca PLC	+	3,65
Publicis Groupe SA	+	3,63
Allianz SE	+	3,50
L'Oreal SA	+	3,47
Deutsche Boerse AG	+	3,47
KBC Groupe NV	+	3,19
% Primi 10 Titoli sul Patrimonio		36,85
Numero Complessivo di Titoli Azionari		44
Numero Complessivo di Titoli Obbligazionari		0

Distribuzione Settoriale %	Fondo
<b>Ciclico</b>	<b>36,31</b>
Materie Prime	1,90
Beni di Consumo Ciclici	15,76
Finanza	18,66
Immobiliare	-
<b>Sensibile</b>	<b>31,79</b>
Telecomunicazioni	5,03
Energia	-
Beni Industriali	20,68
Tecnologia	6,08
<b>Difensivo</b>	<b>31,90</b>
Beni Difensivi	9,75
Salute	18,71
Servizi di Pubblica Utilità	3,44

Ripartizione Geografica %	Fondo
<b>America</b>	<b>0,81</b>
Stati Uniti	0,81
Canada	0,00
America Latina e Centrale	0,00
<b>Europa</b>	<b>99,19</b>
Regno Unito	27,26
Europa Occidentale - Euro	60,76
Europa Occidentale - Non Euro	11,17
Europa dell'Est	0,00
Africa	0,00
Medio Oriente	0,00
<b>Asia</b>	<b>0,00</b>
Giappone	0,00
Australasia	0,00
Asia - Paesi Sviluppatti	0,00
Asia - Emergente	0,00

### Anagrafica

Società di Gestione	Amundi Luxembourg S.A.	Patrimonio Classe (Mln)	0,22 EUR	Investimento Min. Ingresso	-
Telefono	+352 47 676667	(04/02/2025)		Investimento Min. Successivo	-
Web	https://first-eagle.amundi.com/	Domicilio	LUSSEMBURGO	T.E.R.	2,76%
Data di Partenza	24/06/2019	Valuta del Fondo	EUR	Spese correnti	2,68%
Nome del Gestore	Andrew Arbuthnott	UCITS	Si	Commissione di incentivo	-
Data Inizio Gestione	31/07/2001	Inc/Acc	Acc		
NAV (04/02/2025)	EUR 7,29	ISIN	LU1880407306		

# Amundi Funds Net Zero Ambition Top European Players F2 EUR (C)

Patrimonio Netto (Mln) 614,14 EUR

(31/12/2024)