

Amundi Funds Net Zero Ambition Top European Players I EUR (C)

Categoria Morningstar™

Azionari Europa Large Cap Blend

Benchmark Morningstar

Morningstar Developed Europe Target

Market Exposure NR EUR

Usato nel Report

Benchmark Dichiarato

MSCI Europe NR USD

Morningstar Rating™

★★★

Obiettivo d'Investimento Dichiarato

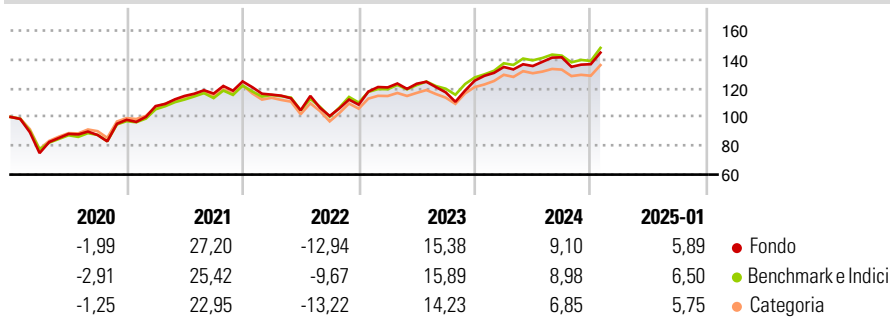
L'obiettivo del Comparto è il conseguimento di un aumento del capitale nel lungo termine, investendo prevalentemente in titoli azionari europei, e strumenti finanziari collegati a tali azioni, emessi da società, di media e/o grande capitalizzazione, domiciliate in Europa e quotati su mercati regolamentati. Questo Comparto non è settoriale e può investire in una vasta gamma di settori e industrie. Gli investimenti verteranno principalmente su società che dimostrano caratteristiche di crescita intensa e che sono considerate leader nel proprio settore o nel proprio ramo.

Misure di Rischio

3Y Alpha	-1,84	3Y Sharpe Ratio	0,33
3Y Beta	1,07	3Y Std Dev	14,71
3Y R-Squared	94,21	3Y Risk	+Med
3Y Info Ratio	-0,46	5Y Risk	+Med
3Y Tracking Error	3,65	10Y Risk	-

Basati su Morningstar Developed Europe Target Market Exposure NR EUR (dove applicabile)

Rendimenti



Rend. Cumulati %	Fondo	Bmk	Cat	Rendimenti Trimestrali %	Q1	Q2	Q3	Q4
3-Mesi	5,64	5,80	4,72	2025	-	-	-	-
6-Mesi	7,95	8,48	6,49	2025	7,56	0,49	4,48	-3,39
1-Anno	12,67	13,85	12,24	2024	11,03	2,13	-4,86	6,94
3-Anni Ann.ti	6,59	8,17	6,57	2023	-7,36	-9,40	-3,81	7,83
5-Anni Ann.ti	7,58	7,90	6,92	2022	9,73	6,55	1,45	7,24
10-Anni Ann.ti	-	-	-	2021				

Rendimenti aggiornati al 04/02/2025

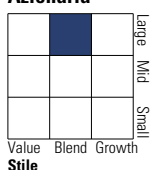
Portafoglio 31/12/2024



Asset Allocation %	Netta
● Azioni	99,90
● Obbligazioni	0,00
● Liquidità	0,13
● Altro	-0,03

Style Box

Azionaria



Value Blend Growth

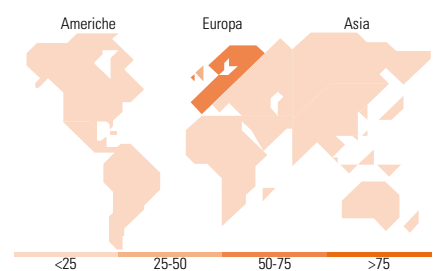
Stile

Mkt Cap %

Fondo	Fondo
Giant	40,42
Large	39,67
Medium	19,91
Small	0,00
Micro	0,00

Capitalizzazione media di mercato

Fondo	Fondo
Ave Mkt Cap EUR	46.086,2
	2



Titoli principali

Nome	Settore	%
Novo Nordisk AS Class B	+	4,29
Schneider Electric SE	+	3,98
RELX PLC	+	3,87
ASML Holding NV	+	3,81
AstraZeneca PLC	+	3,65
Publicis Groupe SA	+	3,63
Allianz SE	+	3,50
L'Oreal SA	+	3,47
Deutsche Boerse AG	+	3,47
KBC Groupe NV	+	3,19
% Primi 10 Titoli sul Patrimonio		36,85
Numero Complessivo di Titoli Azionari		44
Numero Complessivo di Titoli Obbligazionari		0

Distribuzione Settoriale %

Fondo	Fondo
Ciclico	36,31
Materie Prime	1,90
Beni di Consumo Ciclici	15,76
Finanza	18,66
Immobiliare	-
Sensibile	31,79
Telecomunicazioni	5,03
Energia	-
Beni Industriali	20,68
Tecnologia	6,08
Difensivo	31,90
Beni Difensivi	9,75
Salute	18,71
Servizi di Pubblica Utilità	3,44

Ripartizione Geografica %

Fondo	Fondo
America	0,81
Stati Uniti	0,81
Canada	0,00
America Latina e Centrale	0,00
Europa	99,19
Regno Unito	27,26
Europa Occidentale - Euro	60,76
Europa Occidentale - Non Euro	11,17
Europa dell'Est	0,00
Africa	0,00
Medio Oriente	0,00
Asia	0,00
Giappone	0,00
Australasia	0,00
Asia - Paesi Sviluppatti	0,00
Asia - Emergente	0,00

Anagrafica

Società di Gestione	Amundi Luxembourg S.A.	Patrimonio Classe (Mln)	0,00 EUR	Investimento Min. Ingresso	-
Telefono	+352 47 676667	(04/02/2025)		Investimento Min. Successivo	-
Web	https://first-eagle.amundi.com/	Domicilio	LUSSEMBURGO	T.E.R.	0,84%
Data di Partenza	24/06/2019	Valuta del Fondo	EUR	Spese correnti	0,76%
Nome del Gestore	Andrew Arbuthnott	UCITS	Si	Commissione di incentivo	20,00%
Data Inizio Gestione	31/07/2001	Inc/Acc	Acc		
NAV (04/02/2025)	EUR 1.601,81	ISIN	LU1880407488		

Amundi Funds Net Zero Ambition Top European Players I EUR (C)

Patrimonio Netto (Mln) 614,14 EUR

(31/12/2024)