

M&G (Lux) Emerging Markets Hard Currency Bond Fund EUR Cl Acc

Categoria Morningstar™
Obbligazionari Paesi Emergenti

Benchmark Morningstar
Morningstar Emerging Markets Sovereign
Bond GR USD
Usato nel Report

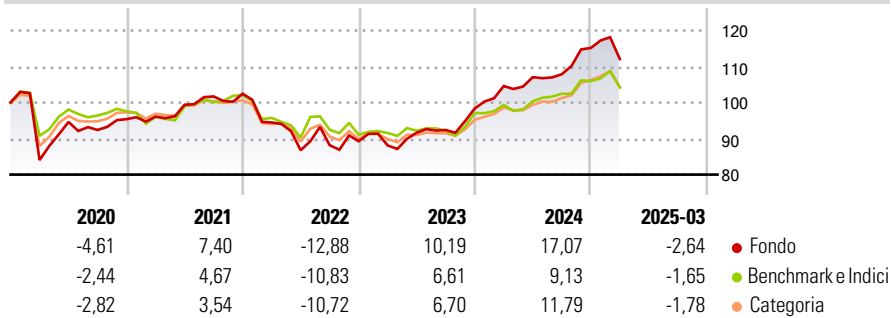
Benchmark Dichiarato
JPM EMBI Global Diversified TR USD

Morningstar Rating™
★★★★

Obiettivo d'Investimento Dichiarato

The Fund aims to provide a higher total return (capital growth plus income) than that of the hard currency emerging market bond market over any three-year period while applying ESG Criteria.

Rendimenti



Misure di Rischio

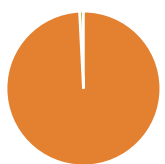
3Y Alpha	3,01	3Y Sharpe Ratio	0,40
3Y Beta	0,99	3Y Std Dev	9,26
3Y R-Squared	80,12	3Y Risk	+Med
3Y Info Ratio	0,57	5Y Risk	+Med
3Y Tracking Error	5,24	10Y Risk	-

Basati su Morningstar Emerging Markets Sovereign Bond GR USD (dove applicabile)

Rend. Cumulati %	Fondo	Bmk	Cat	Rendimenti Trimestrali %	Q1	Q2	Q3	Q4
3-Mesi	-10,62	-8,63	-8,70	2025	-2,64	-	-	-
6-Mesi	-6,14	-6,52	-4,90	2024	6,34	2,36	0,77	6,74
1-Anno	0,23	-0,52	-0,02	2023	-1,31	4,03	0,82	6,46
3-Anni Ann.ti	3,58	0,64	1,99	2022	-7,80	-8,15	1,61	1,23
5-Anni Ann.ti	3,61	0,96	2,18	2021	0,74	3,42	2,33	0,74
10-Anni Ann.ti	-	-	-					

Rendimenti aggiornati al 17/04/2025

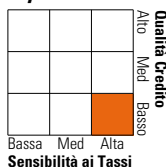
Portafoglio 31/03/2025



Asset Allocation %	Netta
Azioni	0,00
Obbligazioni	99,19
Liquidità	0,81
Altro	0,00

Fixed Income

Style Box™



Duration Effettiva	Fondo 7,34
Maturità effettiva	-
Qualità Credito Media	BB

Credit Quality %	Fond	Credit Quality %	Fond
AAA	0,73	BBB	22,18
AA	7,98	BB	37,23
A	2,87	B	13,15
		Below B	14,44
		Not Rated	1,43

Titoli principali

Nome	Settore	%
United States Treasury Notes...	—	3,16
JSC National Company...	—	2,32
Dominican Republic 4.875%	—	2,11
Debt and Asset Trading...	—	2,07
Romania (Republic Of) 2.875%	—	2,05
South Africa (Republic of)...	—	1,92
Egypt (Arab Republic of)...	—	1,84
PT Pertamina (Persero) 4.15%	—	1,84
Oman (Sultanate Of) 6.5%	—	1,83
Argentina (Republic Of) 3%	—	1,76
% Primi 10 Titoli sul Patrimonio		20,91
Numero Complessivo di Titoli Azionari		0
Numero Complessivo di Titoli Obbligazionari		164

Fixed Income Sector Weightings %

	Fondo
🏛️ Governativo	72,87
🏠 Societario	26,31
🏢 Cartolarizzazioni	0,00
🏘️ Enti Locali	0,00
🏦 Liquidità ed equivalenti	0,82
📄 Derivati	0,00

Coupon Range %

	Fondo
0 coupon	1,28
Da 0 a 4 cedole	26,30
Da 4 a 6 cedole	29,16
Da 6 a 8 cedole	25,79
Da 8 a 10 cedole	14,60
Da 10 a 12 cedole	0,63
Oltre 12 cedole	2,24

Scadenze %

	Fondo
da 1 a 3	4,23
da 3 a 5	10,47
da 5 a 7	9,99
da 7 a 10	19,18
da 10 a 15	8,69
da 15 a 20	14,19
da 20 a 30	22,30
oltre 30	5,75

Anagrafica

Società di Gestione	M&G Luxembourg S.A.	Patrimonio Classe (Mln)	0,05 EUR	Investimento Min. Ingresso	-
Telefono	-	(16/04/2025)	-	Investimento Min. Successivo	-
Web	www.mandg.com	Domicilio	LUSSEMBURGO	T.E.R.	0,77%
Data di Partenza	15/07/2019	Valuta del Fondo	EUR	Spese correnti	0,76%
Nome del Gestore	-	UCITS	Si	Commissione di incentivo	-
Data Inizio Gestione	01/03/2024	Inc/Acc	Acc		
NAV (17/04/2025)	EUR 10,91	ISIN	LU2016076981		
Patrimonio Netto (Mln)	103,77 USD				

(31/03/2025)