

# Janus Henderson Horizon Japan Opportunities Fund C2 EUR

## Categoria Morningstar™

Azionari Giappone Large Cap

## Benchmark Morningstar

Morningstar Japan Target Market Exposure  
NR JPY  
Usato nel Report

## Benchmark Dichiarato

TOPIX TR JPY

## Morningstar Rating™

★★

### Obiettivo d'Investimento Dichiarato

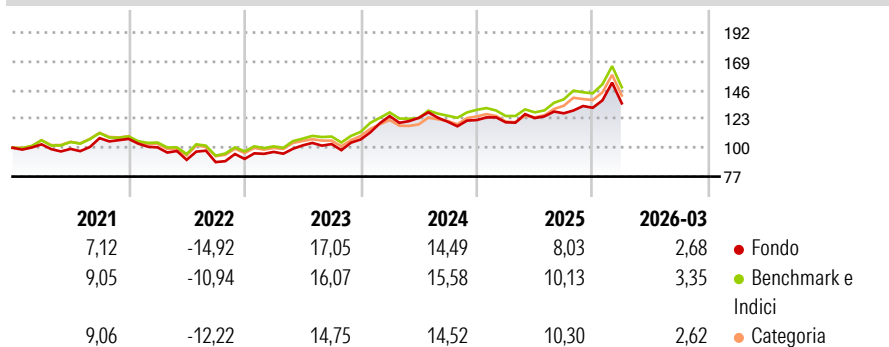
L'obiettivo di investimento del Japanese Equity Fund è di ottenere una rivalutazione del capitale nel lungo periodo, investendo in società giapponesi operanti in svariati settori e fornendo agli investitori una diversificazione tra società grandi e piccole. Il Comparto è orientato verso società a grande capitalizzazione, ma può anche investire in società piccole in cui sia stato individuato un particolare valore. Il Comparto può investire in mercati OTC. Tali mercati sono geograficamente decentrati, vi si può operare e possono essere regolamentati in maniera diversa rispetto ad altri mercati e di conseguenza possono essere soggetti a rischi leggermente diversi.

### Misure di Rischio

3Y Alpha	-1,65	3Y Sharpe Ratio	0,67
3Y Beta	1,01	3Y Std Dev	13,82
3Y R-Squared	87,90	3Y Risk	+Med
3Y Info Ratio	-0,36	5Y Risk	+Med
3Y Tracking Error	5,21	10Y Risk	-

Basati su Morningstar Japan Target Market Exposure NR JPY (dove applicabile)

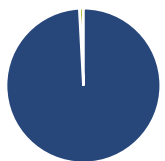
### Rendimenti



Rend. Cumulati %	Fondo	Bmk	Cat	Rendimenti Trimestrali %	Q1	Q2	Q3	Q4
3-Mesi	3,06	2,47	2,60	2026	2,68	-	-	-
6-Mesi	13,04	12,85	12,64	2025	-1,47	2,81	3,09	3,44
1-Anno	30,03	35,80	34,92	2024	17,46	-1,14	-2,46	1,08
3-Anni Ann.ti	14,85	16,50	15,51	2023	6,11	5,38	1,04	3,59
5-Anni Ann.ti	7,08	8,40	7,75	2022	-6,38	-9,89	-1,98	2,89
10-Anni Ann.ti	-	-	-					

Rendimenti aggiornati al 16/04/2026

### Portafoglio 31/03/2026



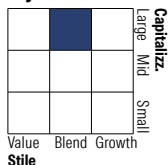
#### Asset Allocation %

Azioni	99,15
Obbligazioni	0,00
Liquidità	0,85
Altro	0,00

#### Netta

Azioni	99,15
Obbligazioni	0,00
Liquidità	0,85
Altro	0,00

#### Style Box Azionaria

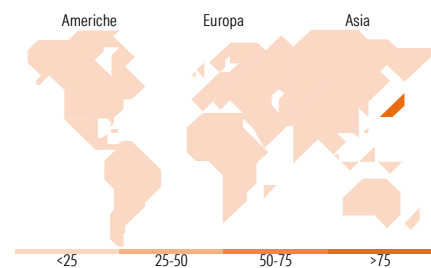


#### Mkt Cap %

Fondo	46,96
Giant	34,01
Large	19,03
Medium	0,00
Small	0,00
Micro	0,00

#### Capitalizzazione media di mercato

Fondo	5.332,92
Ave Mkt Cap JPY	7,94



### Titoli principali

Nome	Settore	%
Sony Group Corp	📺	6,26
Tokio Marine Holdings Inc	🚢	5,99
Toyota Motor Corp	🚗	5,76
Sumitomo Mitsui Financial...	🏦	5,76
Japan Post Bank Co Ltd	🏦	4,54
Hitachi Ltd	⚙️	4,54
Daiichi Life Group Inc	🏠	4,34
Nippon Sanso Holdings Corp	🏭	4,01
Chugai Pharmaceutical Co Ltd	🏥	3,96
Tokyo Ohka Kogyo Co Ltd	📺	3,87
% Primi 10 Titoli sul Patrimonio		49,03
Numero Complessivo di Titoli Azionari		30
Numero Complessivo di Titoli Obbligazionari		0

### Distribuzione Settoriale %

	Fondo
<b>Ciclico</b>	<b>44,36</b>
Materie Prime	7,44
Beni di Consumo Ciclici	9,43
Finanza	24,12
Immobiliare	3,37
<b>Sensibile</b>	<b>44,62</b>
Telecomunicazioni	4,03
Energia	-
Beni Industriali	17,37
Tecnologia	23,23
<b>Difensivo</b>	<b>11,02</b>
Beni Difensivi	1,29
Salute	9,73
Servizi di Pubblica Utilità	-

### Ripartizione Geografica %

	Fondo
<b>America</b>	<b>0,00</b>
Stati Uniti	0,00
Canada	0,00
America Latina e Centrale	0,00
<b>Europa</b>	<b>0,00</b>
Regno Unito	0,00
Europa Occidentale - Euro	0,00
Europa Occidentale - Non Euro	0,00
Europa dell'Est	0,00
Africa	0,00
Medio Oriente	0,00
<b>Asia</b>	<b>100,00</b>
Giappone	100,00
Australasia	0,00
Asia - Paesi Sviluppati	0,00
Asia - Emergente	0,00

### Anagrafica

Società di Gestione	Janus Henderson Investors	Patrimonio Classe (Mln)	2,07 EUR	Investimento Min. Ingresso	25.000.000 EUR
Telefono	8002270486	(16/04/2026)		Investimento Min. Successivo	250.000 EUR
Web	www.janushenderson.com	Domicilio	LUSSEMBURGO	T.E.R.	1,50%
Data di Partenza	01/08/2019	Valuta del Fondo	EUR	Spese correnti	1,50%
Nome del Gestore	-	UCITS	Si	Commissione di incentivo	10,00%
Data Inizio Gestione	29/03/2019	Inc/Acc	Acc		
NAV (16/04/2026)	EUR 35,72	ISIN	LU1992142411		

# Janus Henderson Horizon Japan Opportunities Fund C2 EUR

Patrimonio Netto (Mln)

6.101,61 JPY

(31/03/2026)