

# Janus Henderson Horizon Global Sustainable Equity Fund A2 HEUR Acc

## Categoria Morningstar™

Azionari Altri Settori

## Benchmark Morningstar

Not Categorized  
Usato nel Report

## Benchmark Dichiarato

MSCI World NR USD

## Morningstar Rating™

Senza rating

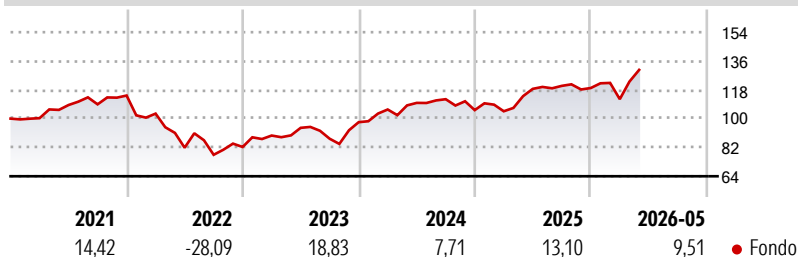
### Obiettivo d'Investimento Dichiarato

Il Fondo si prefigge di generare una crescita del capitale nel lungo termine mediante l'investimento in società i cui prodotti e servizi contribuiscono, secondo il Gestore degli investimenti, a un cambiamento ambientale o sociale positivo e, pertanto, influiscono sullo sviluppo di un'economia globale sostenibile. Il Fondo investe almeno l'80% del patrimonio netto in titoli azionari di società di tutto il mondo, i cui prodotti e servizi, a parere del Gestore degli investimenti, contribuiscono a cambiamenti ambientali o sociali positivi e, quindi, producono un effetto positivo sullo sviluppo di un'economia globale sostenibile. Il Fondo eviterà l'investimento in società che, a parere del Gestore degli investimenti, producono potenzialmente...

### Misure di Rischio

3Y Alpha	-	3Y Sharpe Ratio	0,74
3Y Beta	-	3Y Std Dev	14,40
3Y R-Squared	-	3Y Risk	-
3Y Info Ratio	-	5Y Risk	-
3Y Tracking Error	-	10Y Risk	-

### Rendimenti



### Rend. Cumulati %

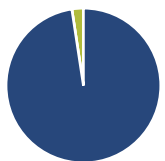
Periodo	Fondo
3-Mesi	11,20
6-Mesi	6,78
1-Anno	8,01
3-Anni Ann.ti	11,30
5-Anni Ann.ti	3,25
10-Anni Ann.ti	-

Rendimenti aggiornati al 26/06/2026

### Rendimenti

Periodo	Q1	Q2	Q3	Q4
2026	-5,83	-	-	-
2025	-0,69	13,39	1,58	-1,12
2024	8,10	3,91	2,09	-6,07
2023	8,70	5,36	-7,23	11,84
2022	-9,87	-20,65	-5,39	6,28

### Portafoglio 31/05/2026



#### Asset Allocation %

- Azioni
- Obbligazioni
- Liquidità
- Altro

#### Netta

Azioni	97,60
Obbligazioni	0,00
Liquidità	2,40
Altro	0,00

#### Style Box Azionaria

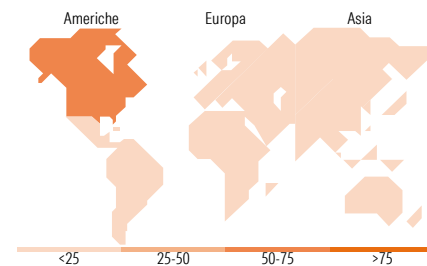


#### Mkt Cap %

Capitalizzazione	Fondo
Giant	40,44
Large	30,21
Medium	24,63
Small	4,73
Micro	0,00

#### Capitalizzazione media di mercato

Ave Mkt Cap USD	Fondo
	179.795,76



### Titoli principali

Nome	Settore	%
NVIDIA Corp		7,79
Taiwan Semiconductor...		5,29
Microsoft Corp		5,00
Seagate Technology Holdings...		3,85
Keysight Technologies Inc		3,49
Micron Technology Inc		3,29
Spotify Technology SA		3,18
argenx SE ADR		2,80
Schneider Electric SE		2,69
ON Semiconductor Corp		2,60
% Primi 10 Titoli sul Patrimonio		39,98
Numero Complessivo di Titoli Azionari		56
Numero Complessivo di Titoli Obbligazionari		0

### Distribuzione Settoriale %

Settore	Fondo
<b>Ciclico</b>	<b>17,31</b>
Materie Prime	-
Beni di Consumo Ciclici	3,24
Finanza	12,90
Immobiliare	1,18
<b>Sensibile</b>	<b>72,65</b>
Telecomunicazioni	3,79
Energia	-
Beni Industriali	22,38
Tecnologia	46,48
<b>Difensivo</b>	<b>10,04</b>
Beni Difensivi	-
Salute	10,04
Servizi di Pubblica Utilità	-

### Ripartizione Geografica %

Regione	Fondo
<b>America</b>	<b>71,30</b>
Stati Uniti	68,91
Canada	1,93
America Latina e Centrale	0,46
<b>Europa</b>	<b>14,20</b>
Regno Unito	1,36
Europa Occidentale - Euro	10,39
Europa Occidentale - Non Euro	2,45
Europa dell'Est	0,00
Africa	0,00
Medio Oriente	0,00
<b>Asia</b>	<b>14,50</b>
Giappone	3,61
Australasia	0,00
Asia - Paesi Sviluppati	7,24
Asia - Emergente	3,64

### Anagrafica

Società di Gestione	Janus Henderson Investors	Patrimonio Classe (Mln)	24,13 EUR	Investimento Min. Ingresso	2.500 EUR
Telefono	8002270486	(26/06/2026)		Investimento Min. Successivo	500 EUR
Web	www.janushenderson.com	Domicilio	LUSSEMBURGO	T.E.R.	1,88%
Data di Partenza	08/07/2019	Valuta del Fondo	EUR	Spese correnti	1,90%
Nome del Gestore	-	UCITS	Si	Commissione di incentivo	-
Data Inizio Gestione	29/05/2019	Inc/Acc	Acc		
NAV (26/06/2026)	EUR 36,55	ISIN	LU1983259885		

See disclosures for more details

© 2026 Morningstar Italia. Tutti i diritti sono riservati. Le informazioni qui contenute: (1) sono proprietà di Morningstar, (2) non possono essere copiate, (3) non costituiscono consiglio di investimento; (4) sono fornite con scopi informativi; (5) sono ritenute attendibili da Morningstar che, pertanto, ne garantisce il maggior grado di accuratezza e completezza possibile, fatto salvo il caso in cui queste Le siano state fornite in modo errato e/o non completo dalle relative società prodotte; (6) sono estratte dai dati del fondo disponibili e riferiti a date temporali diverse. Morningstar non è responsabile per qualunque danno o perdita derivante da qualunque uso delle informazioni e chi visiona tali informazioni sarà responsabile dell'uso che andrà a farne. Non vi è naturalmente garanzia alcuna che i risultati del passato trovino un riscontro nel futuro.

# Janus Henderson Horizon Global Sustainable Equity Fund A2 HEUR Acc

Patrimonio Netto (Mln) 1.528,99 USD

(31/05/2026)